



БАЯНХОНГОР АЙМГИЙН
СТАТИСТИКИЙН
ХЭЛТЭС



2026 II

БАЯНХОНГОР АЙМГИЙН НИЙГЭМ, ЭДИЙН ЗАСГИЙН БАЙДАЛ



ГАРЧИГ

ЕРӨНХИЙ ТЭМДЭГЛЭЛ	3
НИЙГЭМ, ЭДИЙН ЗАСГИЙН ҮНДСЭН ҮЗҮҮЛЭЛТ	4
ХҮН АМ	5
ХӨДӨЛМӨР ЭРХЛЭЛТ	6
НИЙГМИЙН ДААТГАЛ, ХАЛАМЖ	7-10
ЭРҮҮЛ МЭНД	11-12
ГЭМТ ХЭРЭГ	13-14
МӨНГӨ, ЗЭЭЛ	15
ТӨСӨВ	16
ХЭРЭГЛЭЭНИЙ БАРАА, ҮЙЛЧИЛГЭЭНИЙ ҮНЭ	17-18
ХӨДӨӨ АЖ АХУЙ	19
АЖ ҮЙЛДВЭР	20-21
ХАВСРАЛТ	22-33

I. Саруудыг ром тоогоор тэмдэглэв.

- Сар: I, II, III, IV, V ... г.м
- Улирал: НИ, М-М, МНХ, Х-ХИ
- Өссөн дүн: НУ, !-Х1 ... г.м (Тухайн сарыг оруулсан жилийн эхнээс өсөн нэмэгдсэн дүнг харуулав).

II. Дараах тэмдэглэгээг ашиглав.

- ... мэдээлэл байхгүй
- 0.0 маш бага тоо
- - гүйцэтгэл байхгүй
- * урьдчилсан гүйцэтгэл

III. Хэмжих нэгжийн тэмдэглэгээ

мянга	=1000
сая	=106
тэрбум	=109
их наяд	=10 ¹²
мян.	мянга
%	хувь
мм	миллиметр
см	сантиметр
дм	дециметр
м	метр
км	километр
м ²	метр квадрат
дм ²	дециметр квадрат
км ²	километр квадрат
м ³	метр куб
га	гектар
мл	миллилитр
л	литр
г	грамм
кг	килограмм
цн	центнер
т	тонн
Вт	ватт
кВт.ц	киловатт цаг
кал	калори
ккал	килокалори
Гкал	гигакалори(=10 ⁹ калори)
с	секунд
мин	минут
мкг/м ³	микрограмм метр куб
м/с	метр секунд
ш	ширхэг
х.д.х	хэвлэлийн даралтат хуудас

| Үүнээс гэдгийг харуулах бөгөөд зарим тохиолдолд тухайн үзүүлэлтийн бүрэлдэхүүн хэсгүүдийн нийлбэр нэгдсэн дүнтэй тэнцэхгүй байж болно.

IV. Орон дэвшүүлэлтээс хамаарч зарим үзүүлэлтийн нийлбэр нь дүнтэйгээ, бүтцийг хувиар илэрхийлэхэд 100 хувиас бага зэрэг зөрүүтэй байж болно.



V. Та цахим хэлбэрээр үзэж буй тохиолдолд тухайн салбарын логог дарж дэлгэрэнгүй мэдээллийг хүснэгтээр М3-Exce1 хэлбэрээр татан авах боломжтой.

/Жич: Интернетэд холбогдсон байх ёстой/



VI. Та өөрийн гар утаснаас ^P coc1e уншуулагч аппликейшн ашиглан тухайн салбарын хавсралт хүснэгтийг М3-Exce1 хэлбэрээр татан авч үзэх боломжтой.

НИЙГЭМ, ЭДИЙН ЗАСГИЙН ҮНДСЭН ҮЗҮҮЛЭЛТ

Үзүүлэлтийн нэр	Хэмжих нэгж	Жил			Сар			2026 I-II 2025 I-II	
		2023	2024	2025	2024 I-II	2025 I-II	2026 I-II	зөрүү	хувь
НИЙГМИЙН ХАЛАМЖ, ДААТГАЛ									
Нийгмийн халамжийн үйлчилгээнд олгосон тэтгэвэр, тэтгэмжийн хэмжээ	тэрбум.төг	59.4	64.5	68.1	11.3	12.9	13.6	0.7	5.4
Нийгмийн халамжийн сангаас тэтгэвэр, тэтгэмжийн үйлчилгээнд хамрагдагч	тоо	74 543	74 971	71 932	62 119	60 984	57 348	-3 636	-6.0
ЭРҮҮЛ МЭНД									
Амьд төрсөн хүүхэд	хүн	1 616	1 418	1 268	218	218	202	-16	-7.3
Амаржсан эх	хүн	1 603	1 410	1 262	216	217	198	-19	-8.8
Нас баралт	хүн	476	458	437	66	62	57	-5	-8.1
0-5 хүртэлх насны хүүхдийн эндэгдэл	хүн	17	21	14	1	2	4	2	0.0
Нялхсын эндэгдлийн түвшин	1000 амьд төрөлтөд ногдох	8.0	12	6.3		9.9	19.4	9.5	0.0
Эхийн эндэгдэл	хүн	0	1	1	0	0	0	0	0.0
Халдварт өвчнөөр өвчлөгчдийн тоо	хүн	969	1 258	790	127	161	86	-75	-46.6
ГЭМТ ХЭРЭГ									
Бүртгэгдсэн гэмт хэргийн тоо	тоо	395	577	706	123	226	162	-64	-28.3
Гэмт хэргийн улмаас учирсан хохирлын хэмжээ	сая төгрөг	3 092.4	2 393.2	1 944.7	944.2	431.2	550.6	119.4	27.7
Гэмт хэргийн улмаас учирсан хохирлын нөхөн төлүүлэлт хэмжээ	сая төгрөг	876.3	625.6	574.0	58.4	75.9	28.3	-47.6	-62.7
Хэрэгт холбогдогсдын тоо	хүн	300.0	370.0	475.0	44	66	45	-21	-31.8
МӨНГӨ, БАНК									
Зээлийн өрийн үлдэгдэл	тэрбум.төг	321.4	497.0	615.2	350.7	530.7	602.9	72.2	13.6
Иргэдийн хадгаламж	тэрбум.төг	155.0	205.4	218.8	156.7	199.9	215.6	15.7	7.9
ОРОН НУТГИЙН ОРЛОГО									
Нийт татварын орлого	тэрбум.төг	28.4	43.7	49.9	4.9	6.2	6.8	0.6	9.7
Татварын бус орлого	тэрбум.төг	2.3	2.6	3.1	0.2	0.4	0.4	0.0	0.0
Төсвийн орлого	тэрбум.төг	69.6	100.6	97.7	17.8	20.3	13.4	-6.9	-34.0
Төсвийн зарлага	тэрбум.төг	69.9	92.0	99.7	16.4	21.7	14.5	-7.2	-33.2
ҮНЭ									
Хэрэглээний үнийн индексийн өөрчлөлт, өмнөх оны эцэстэй харьцуулсан	хувь	6.5	10.4	6.6	7.7	7.3	6.5	-0.8	-11.0
АЖ ҮЙЛДВЭР									
Аж үйлдвэрийн нийт бүтээгдэхүүн үйлдвэрлэл	тэрбум.төг	66.9	73.2	123.1	13.4	17.1	42.0	24.9	145.6
Аж үйлдвэрийн нийт бүтээгдэхүүн борлуулалт	тэрбум.төг	66.6	73.2	122.1	13.4	17.1	41.8	24.7	144.4



ХҮН АМ

Төрсөн хүүхдийн тоо өмнөх оны мөн үеэс 7.3 хувиар буурсан байна.

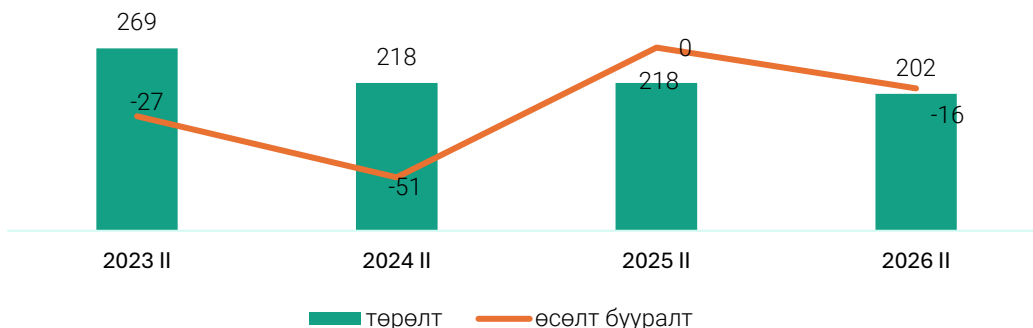
Аймгийн хэмжээнд 2026 оны 2 дугаар сарын байдлаар 198 эх амаржиж, 202 хүүхэд төрүүлсэн нь өмнөх оны мөн үеэс амаржсан эх 19(8.7%)-аар, төрсөн хүүхэд 16(7.3%)-аар тус тус буурчээ.

ХҮСНЭГТ 1. ТӨРӨЛТ, НАС БАРАЛТ, ЕРДИЙН ЦЭВЭР ӨСӨЛТ

Үзүүлэлт	Жил			Сар			2026 I-II 2025 I-II	
	2023	2024	2025	2024 I-II	2025 I-II	2026 I-II	Зөрүү	Хувь
Хүн								
Төрөлт	1 835	1 643	1 268	218	218	202	-16	-7.3
Нас баралт	539	538	437	66	62	57	-5	-8.1
Ердийн цэвэр өсөлт	1 296	1 105	831	152	156	145	-11	-7.1
1 000 хүнд ногдох								
Төрөлт	20.7	18.6	14.3	2.5	2.5	2.3	-0.2	-8.0
Нас баралт	6.1	6.1	4.9	0.7	0.7	0.6	-0.1	-14.3
Ердийн цэвэр өсөлт	14.6	12.5	9.4	0.8	0.7	0.8	0.1	14.3

Тайлант сард 57 хүн нас барсан нь өмнөх оны мөн үеэс нас баралт 5(8.1%)-аар буурч, 1000 хүнд ногдох төрөлт 2.3, нас баралт 0.6, ердийн цэвэр өсөлт 1.6 байна.

ЗУРАГ 1. ТӨРӨЛТ, өсөлт, бууралт жил бүрийн 2 сард



Ойлголт, тодорхойлолт:

Төрөлт: Хүн төрөлхтний дунд явагдаж буй нөхөн үржихүйн бодит үзэгдэл бөгөөд эмэгтэйчүүдийн амьд төрүүлсэн хүүхдийн тоогоор хэмжигдэнэ.

Төрөлтийн ерөнхий коэффициент: Тухайн жилийн 1 000 хүн тутамд ногдох амьд төрсөн хүүхдийн тоог илэрхийлнэ.

Нас баралт: Хүн төрөлхтний дунд гарч буй нөхөн үржихүйн үзэгдлийн нэг. Хүн амын амьжиргааны түвшин, амьдралын хэв маяг, эрүүл ахуйн нөхцөл, өвчлөл нь нас баралтын түвшинд нөлөө үзүүлдэг учир энэ үзүүлэлтийг нас баралтын шалтгаанаар нь тодорхойлж болно.

Нас баралтын ерөнхий коэффициент: Тухайн жилийн 1 000 хүн тутамд ногдох нас баралтын тоог илэрхийлнэ.

Хүн амын ердийн цэвэр өсөлт, бууралт: Тухайн жилийн хүн амын төрөлт, нас баралтын тооны зөрүүгээр илэрхийлэгдэнэ.

Эх үүсвэр:

Аймгийн эрүүл мэндийн газар

Мэдээлэл авах холбоос:

<http://bayankhongor@ns0.mn/>

Дараагийн мэдээ тархах хуваарь: 2026 оны 4 дүгээр сарын 15

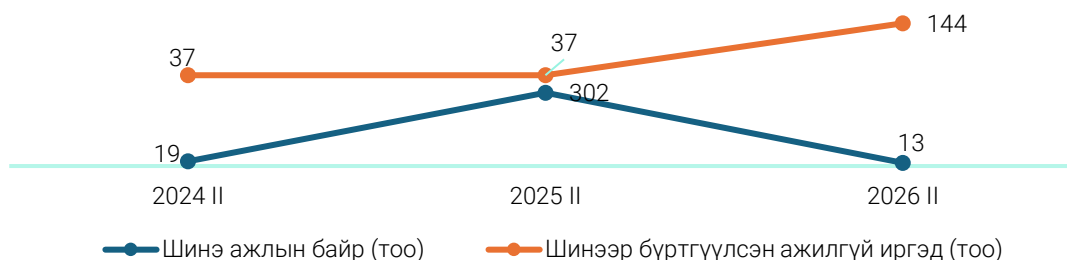


ХӨДӨЛМӨР ЭРХЛЭЛТ

Тайлант хугацаанд шинэ ажлын байрны захиалга 28 ирсэн байна.

Аймгийн Хөдөлмөр халамж үйлчилгээний газрын мэдээгээр 2026 оны 2 дугаар сард ажил хайгч иргэн 48 нэмэгдэж 129 болсноор өмнөх оны мөн үеэс 281(68.5%)-ээр буурсан байна. Бүртгүүлсэн ажилгүй иргэдийн тоо 2 дугаар сарын эцэст 129 болсны 74(57.4%) нь эмэгтэйчүүд байна. Шинээр 28 ажлын байрны захиалга ирж өмнөх оны мөн үеэс 9.8 дахин буурсан байна.

ЗУРАГ 2. ХӨДӨЛМӨР ЭРХЛЭЛТИЙН БАЙГУУЛЛАГАД ШИНЭЭР БҮРТГҮҮЛСЭН АЖИЛГҮЙ ИРГЭД АЖЛЫН БАЙРНЫ ЗАХИАЛГА жил бүрийн 2 дугаар сарын байдлаар



Хөдөлмөр эрхлэлтийн байгууллагаар 2026 оны 2 сард 11 иргэн ажилд зуучлагдаж, өмнөх мөн үеэс 41(78.8%)-ээр буурсан байна.

ХҮСНЭГТ 2. АЖИЛД ЗУУЧЛАГДАН ОРСОН ИРГЭД, ажил мэргэжлийн ангиллаар

Үзүүлэлт	2024 I-II		2025 I-II		2026 I-II	
	хүн	эмэгтэй	хүн	эмэгтэй	хүн	эмэгтэй
Бүгд	96	53	52	30	11	2
Менежер	1	1	2	1	0	-
Мэргэжилтэн	5	2	14	10	1	1
Техникч болон туслах /дэд мэргэжилтэн/	1	-	-	-	-	-
Худалдаа, үйлчилгээний ажилтан	10	7	12	11	1	-
Хөдөө аж ахуй, ой, загас агнуурын мэргэшсэн ажилтан	18	11	19	6	-	-
Үйлдвэрлэл, барилга, гар урлал, холбогдох ажил, үйлчилгээний ажил	18	9	1	-	2	-
Энгийн ажил, мэргэжил	34	23	-	-	-	-
Зэвсэгт хүчний ажил, мэргэжил	9	-	2	-	-	-
Контор, үйлчилгээний ажилтан	-	-	2	2	1	1
Суурин төхөөрөмж, машин механизмын операторч, угсрагч	-	-	-	-	6	-

Ойлголт, тодорхойлолт:

Хөдөлмөр: Бүртгэлтэй ажилгүй иргэдэд Монгол Улсын хуулиар зөвшөөрөгдсөн хөдөлмөрлөх насны, хөдөлмөр эрхлэх чадвартай, цалин хөлстэй ажил болон хувиараа хөдөлмөр эрхэлдэггүй, тухайн үед ажиллахад бэлэн, цалин хөлстэй ажил идэвхтэй хайж байгаа Хөдөлмөр, халамж үйлчилгээний газарт бүртгүүлсэн хүмүүс орсон болно.

Эх үүсвэр: Аймгийн Хөдөлмөр халамж үйлчилгээний газар



НИЙГМИЙН ХАЛАМЖ

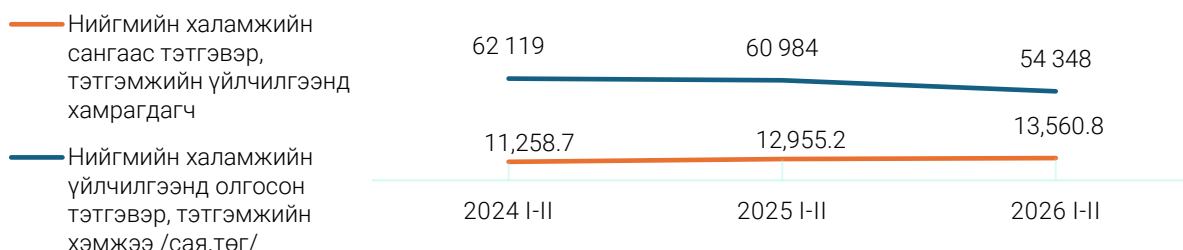
Нийгмийн халамжийн үйлчилгээнд 57 348 хүн хамрагдсан нь өмнөх оноос 3 636(6.0%) хүнээр буурчээ.

Аймгийн Хөдөлмөр, халамжийн үйлчилгээний газрын мэдээгээр 2026 оны 2 дугаар сарын байдлаар 57.4 мянган иргэнд 13 560.8 сая төгрөгийн нийгмийн халамжийн тэтгэвэр, тэтгэмж, хөнгөлөлт, тусламжийг олгожээ. Өмнөх оны мөн үетэй харьцуулахад хамрагдсан иргэдийн тоо 3.6(6.0%) мянгаар буурч, олгосон тэтгэвэр, тэтгэмжийн хэмжээ 615.2 (4.8%) сая төгрөгөөр өссөн.

ХҮСНЭГТ 3. НИЙГМИЙН ХАЛАМЖИЙН ҮЙЛЧИЛГЭЭНД ХАМРАГЧИД, ТӨРЛӨӨР

Үзүүлэлт	Сар						Өөрчлөлт	
	2024 I-II		2025 I-II		2026 I-II		2026 I-II 2025 I-II	
	хүн тоо	сая.төг	хүн тоо	сая.төг	хүн тоо	сая.төг	дүн	хувь
Бүгд	62 119	11 258.7	60 984	12 955.2	57 348	13 560.8	605.6	4.7
Нийгмийн халамжийн тэтгэвэр	1 811	1 221.6	1 921	1 554.0	2 000	1 881.8	327.8	21.1
Асаргааны тэтгэмж	1 845	1 019.3	2 087	1 248.5	2 254	1 549.2	300.7	24.1
Амьжиргаа дэмжих мөнгөн тэтгэмж	544	211.7	642	282.9	707	354.0	71.1	25.1
Жирэмсэн эхийн тэтгэмж	677	46.9	688	45.3	537	37.1	- 8.2	-18.1
Алдарт эхийн одонгийн тусламж	8 131	1 026.5	8 272	2 069.9	8 528	2 121.6	51.7	2.5
Алдар цолтой ахмадуудад үзүүлсэн хөнгөлөлт, тусламж	2	0.5	0	-	0	-	-	-
Насны хишиг	4 157	343.5	4 470	364.1	4 768	384.3	20.2	5.5
Цалинтай ээж хөтөлбөр	3 790	367.4	3 507	337.0	3 128	304.4	- 32.6	-9.7
Өрх толгойлсон эх, эцэг хөтөлбөр	13	3.7	8	4.4	9	4.9	0.4	10.0
Ихэр хүүхэд төрүүлж эсэн мэнд өсгөж байгаа өрх, иргэнд олгох тэтгэмж	1	2.0	1	2.0	2	4.0	2.0	100.0
Хүнс тэжээлийн дэмжлэг үйлчилгээ	5 174	129.6	4 691	118.9	924	25.4	- 93.5	-78.6
Хүүхдийн мөнгөн тэтгэмж	33 823	6 836.1	34 447	6 864.4	34 255	6 836.2	- 28.2	-0.4
Ахмад настанд үзүүлсэн тусламж, хөнгөлөлт	2 102	38.8	179	31.0	159	26.5	- 4.5	-14.6
Хөгжлийн бэршээлтэй иргэний тусламж, хөнгөлөлт	49	11.1	63	23.3	73	26.8	3.5	15.0
Онцгой тохиолдлын тэтгэмж	0	-	0	-	4	4.8	4.8	-
Орон нутгийн төсөв	0	-	8	9.6	0	-	- 9.6	100.0
Амьжиргааг дэмжих нөхцөлт мөнгөн тэтгэмж	0	-	8	9.6	0	-	- 9.6	100.0

ЗУРАГ 3. НИЙГМИЙН ХАЛАМЖИЙН ҮЙЛЧИЛГЭЭНД ХАМРАГЧИД, МӨНГӨН ТЭТГЭМЖ, ОНООР

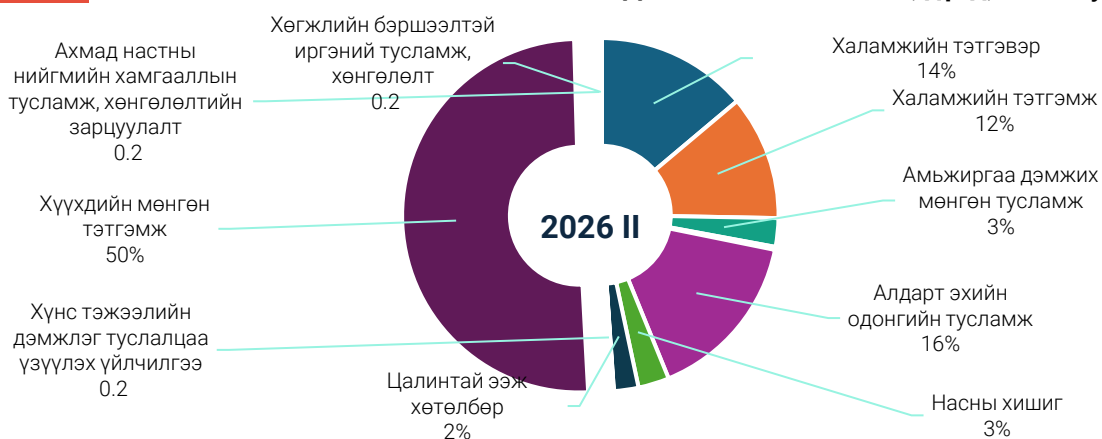


Хүнс тэжээлийн дэмжлэг туслалцаа үзүүлэх үйлчилгээ 924 иргэнд 25.4 сая төгрөгийг олгосон нь өмнөх оны мөн үеэс хүний тоо 3 767(80.3%) хүнээр, олгосон тусламж үйлчилгээний хэмжээ 93.2 (78.6%) сая төгрөгөөр тус тус буурсан байна. Нийгмийн халамжийн тэтгэвэр, тэтгэмж, хөнгөлөлт, тусламжийн, үйлчилгээнд хамрагдагчдад олгож байгаа тэтгэмжийн 50.4 хувийг хүүхдийн мөнгөн тэтгэмж эзэлж байна.

ЗУРАГ 4. НИЙГМИЙН ХАЛАМЖИЙН ҮЙЛЧИЛГЭЭНД ХАМРАГЧИД, дүнд, эзлэх хувь



ЗУРАГ 5. НИЙГМИЙН ХАЛАМЖИЙН ҮЙЛЧИЛГЭЭНД ОЛГОСОН ТЭТГЭМЖ, дүнд, эзлэх хувь



Ойлголт, тодорхойлолт

Нийгмийн халамж Эрүүл мэндийн доройтолтой, гэр бүлийн халамж, асрамж дутагдалтай, бие даан, эсхүл бусдын тусламжгүйгээр хэвийн амьдрах боломжгүй, өвөрмөц хэрэгцээ бүхий иргэн, нийгмийн халамжийн дэмжлэг, туслалцаа зайлшгүй шаардлагатай өрхийн гишүүн-иргэнд наад захын хэрэгцээг нь хангах зорилгоор улсаас тэтгэвэр, тэтгэмж олгох, тусгайлсан үйлчилгээ үзүүлэх үйл ажиллагааг

Эх үүсвэр: Аймгийн Хөдөлмөр, халамжийн үйлчилгээний газар

Мэдээлэл авах холбоос: bayankhongor@nso.mn

Дараагийн мэдээ тархаах хуваарь: 2026 оны 04 дүгээр сарын 15



НИЙГМИЙН ДААТГАЛ

Тайлант сард 11.4 мянган өндөр настанд 19.4 тэрбум төгрөгийн тэтгэвэр олгожээ.

Нийгмийн даатгалын сангийн орлого 2026 оны 2 дугаар сард 13 267.2 сая төгрөг болж, өмнөх оны мөн үеэс 454.0(3.5%) сая төгрөгөөр өссөн нь тэтгэврийн даатгалын сангийн орлого 194.9 (1.7%) сая төгрөгөөр өссөн нь голлон нөлөөлсөн байна. Нийгмийн даатгалын

сангийн орлогын 88.3 хувийг тэтгэврийн даатгалын сан, 6.2 хувийг тэтгэмжийн даатгалын сан, 3.4 хувийг үйлдвэрлэлийн осол мэргэжлээс шалтгаалах өвчний даатгалын сан, 2.0 хувийг ажилгүйдлийн даатгалын сангийн орлого тус тус эзэлж байна.

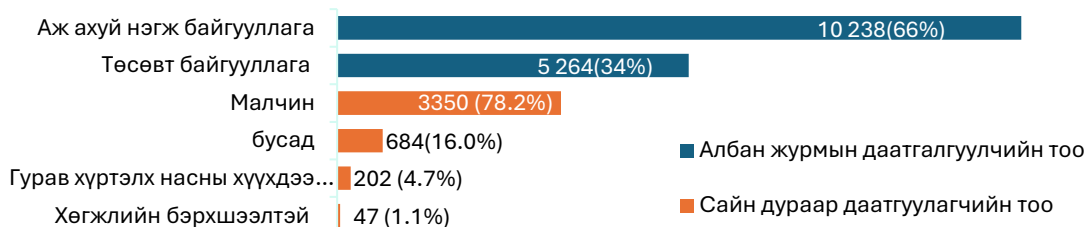
ХҮСНЭГТ 4. НИЙГМИЙН ДААТГАЛЫН САНГИЙН ОРЛОГО, ЗАРЛАГА, ТӨРЛӨӨР

Үзүүлэлтүүд	Жил			Сар			2026 I-II 2025 I-II	
	2023	2024	2025	2024 I-II	2025 I-II	2026 I-II	Дүн	Хувь
	сая төгрөг							
Нийгмийн даатгалын сангийн орлого	42 098.1	63 127.4	77 121.5	17 665.7	12 813.2	13 267.2	454.0	3.5
Тэтгэврийн даатгалын сан	32 582.6	45 932.9	68 305.7	16 822.3	11 523.6	11 718.5	194.9	1.7
Тэтгэмжийн даатгалын сан	1 375.0	5 798.0	4 885.7	625.4	701.8	827.3	125.4	17.9
ҮОМШӨ-ний даатгалын сан	505.5	1 024.0	2 318.6	63.3	357.1	456.9	99.8	27.9
Ажилгүйдлийн даатгалын сан	432.4	1 390.7	1 611.5	154.7	230.6	264.5	34.0	14.7
Эрүүл мэндийн даатгалын сан	7 202.6	8 981.7	-	-	-	-	-	-
Нийгмийн даатгалын сангийн зарлага	91 491.1	114 906.4	131 958.8	17 076.4	21 683.4	24 793.5	3 110	14.3
Тэтгэврийн даатгалын сан	86 165.8	108 093.5	122 776.3	16 401.8	20 195.4	22 213.6	2018	10.0
Тэтгэмжийн даатгалын сан	3 999.8	5 180.6	6 199.4	491.4	934.0	1 141.8	207.8	22.2
ҮОМШӨ-ний даатгалын сан	455.9	270.2	391.8	96.2	58.3	58.8	0.5	0.9
Ажилгүйдлийн даатгалын сан	869.6	1 362.0	2591.3	87.0	495.7	1 379.4	883.7	2.7**

** дахин их

Нийгмийн даатгалын сангийн зарлага 2026 оны 2 дугаар сарын байдлаар 24 793.5 сая төгрөг болж, өмнөх оны мөн үеэс 3 110 сая (14.4%) сая төгрөгөөр өсөхөд тэтгэврийн даатгалын сан 2.1(10.0%) сая төгрөгөөр өссөн нь нөлөөлжээ. Нийгмийн даатгалын сангийн зарлагын 91.6 хувийг тэтгэврийн даатгалын сангийн зарлага эзэлж байна. Нийгмийн даатгалд даатгуулагчдын 78.3 хувь нь албан журмын даатгуулагчид, 21.6 хувь нь сайн дураар даатгуулагчид байна.

ЗУРАГ 6. НИЙГМИЙН ДААТГАЛД ДААТГУУЛАГЧДЫН БҮТЭЦ, ангиллаар 2026 оны 2 сард



ХҮСНЭГТ 5. НИЙГМИЙН ДААТГАЛД ДААТГУУЛАГЧДЫН БҮТЭЦ, ангиллаар, жил бүрийн 2 сард

Үзүүлэлт	2025 I-II	2026 I-II	2026 I-II 2025 I-II	
	Тоо		дүн	хувь
Бүгд	20 058	19 875	-183	-1.0
Албан журмын даатгуулагчдын тоо	15 414	15 502	88	0.6
Аж ахуй нэгж байгууллагын даатгуулагч	10 028	10 238	210	2.1
Төсөвт байгууллагын даатгуулагч	5 386	5 264	-122	-2.3
Сайн дураар даатгуулагчийн тоо	4 644	4 283	-361	-7.7
Малчин	3 398	3 350	-48	-1.4
Гурав хүртэлх насны хүүхдээ асарч байгаа	350	202	-148	-42.2
Хөгжлийн бэрхшээлтэй	46	47	1	2.2
Бусад	850	684	-166	-19.5

Нийгмийн даатгалаас тэтгэвэр авагчдын тоо 14 298 болж, өмнөх оны мөн үеэс 300(2.1%)-оор өссөн байна. Нийт тэтгэвэр авагчдын 79.9 хувийг өндөр настны, 11.6 хувийг хөдөлмөрийн чадвараа алдсаны, 1.2 хувийг цэргийн, 3.5 хувийг тэжээгчээ алдсаны тэтгэвэр эзэлж байна.

ХҮСНЭГТ 6. НИЙГМИЙН ДААТГАЛЫН САНГААС ТЭТГЭВЭР АВАГЧИД, төрлөөр, жил бүрийн 2 сард

Үзүүлэлтүүд	2025 I-II	2026 I-II	2026 I-II 2025 I-II	
			дүн	хувь
Бүгд	13 998	14 298	300	2.1
Тэтгэврийн даатгалын сангаас тэтгэвэр авагчид	13 432	13 776	344	2.6
Өндөр насны тэтгэвэр	11 100	11 428	328	2.9
Хөдөлмөрийн чадвар алдсаны тэтгэвэр	1 683	1 666	-17	-1.0
Тэжээгчээ алдсаны тэтгэвэр	484	506	22	4.5
Цэргийн алба хаагчийн тэтгэвэр	165	176	11	6.6
Тэтгэмжийн даатгалын сангаас тэтгэвэр авагчид	358	294	-64	-17.8
Хөдөлмөрийн чадвар түр алдсаны тэтгэмж	74	66	-8	-10.8
Жирэмсний болон амаржсаны тэтгэмж	229	177	-52	-22.7
Нас барсан даатгуулагчийн гэр бүлийн гишүүд олгох тэтгэмж	55	51	-4	-7.2
ҮОМШӨ-ний даатгалын сангаас тэтгэвэр авагчид	28	29	1	3.5
Хөдөлмөрийн чадвар алдсаны тэтгэвэр	19	19	-	-
Оршуулгын тэтгэмж	-	-	-	-
Тэжээгчээ алдсаны тэтгэмж	9	10	1	3.5
Ажилгүйдлийн даатгалын сангаас тэтгэвэр авагчид	180	199	19	10.5

Ойлголт, тодорхойлолт

Нийгмийн даатгал: Иргэн, төр, аж ахуйн нэгж, байгууллагаас зохих журмын дагуу шимтгэл төлж, нийгмийн даатгалын санг бүрдүүлэн, даатгуулагч иргэн өндөр наслах, хөгжлийн бэрхшээлтэй буюу хөдөлмөрийн чадваргүй болох, өвчлөх, ажилгүй болох үед өөрт нь, тэрчлэн нас барахад түүний асрамжид байсан хүмүүст хууль тогтоомжид заасан тэтгэвэр, тэтгэмж, төлбөр олгох зориулалттай нийгэм, эдийн засгийн арга хэмжээ юм.

Нийгмийн даатгалын сан: Ажил олгогч, даатгуулагчийн хөдөлмөрийн хөлс, түүнтэй адилтгах орлогоос тэтгэвэр, тэтгэмж, төлбөр, үйлчилгээнд зарцуулах, нийгмийн даатгалын үйл ажиллагааны зардлыг нөхөх зорилгоор төлсөн шимтгэлийн орлого, бусад эх үүсвэрээс бүрдүүлсэн мөнгөн хөрөнгийг хэлнэ.

Даатгуулагч: Хууль болон гэрээний үндсэн дээр нийгмийн даатгалын санд шимтгэл төлж даатгуулсан, нийгмийн даатгалын сангаас тэтгэвэр, тэтгэмж, төлбөр авах эрх бүхий этгээдийг хэлнэ.

Тэтгэвэр: Даатгуулагчийг өндөр наслахад насан туршид нь, хөдөлмөрийн чадвараа алдсан бол хөдөлмөрийн чадвар нь сэргээгдэх хүртэл, эсхүл өндөр насны тэтгэвэр авах насанд хүртэл, нас барахад нь түүний асрамжид байсан гэр бүлийн хөдөлмөрийн чадваргүй гишүүнд нийгмийн даатгалын сангаас сар бүр олгох мөнгөн олговор юм.

Эх үүсвэр: Аймгийн Нийгмийн даатгалын газар

Мэдээлэл авах холбоос: bayankhongor@nso.mn

Дараагийн мэдээ тархаах хуваарь: 2026 оны 04 дүгээр сарын 15



ЭРҮҮЛ МЭНД

Хорт хавдрын өвчлөл өмнөх оны мөн үеэс 14.3 хувиар буурчээ

Эрүүл мэндийн газрын мэдээллээр 2026 оны 2 дугаар сард 49.5 мянган иргэнд үзлэг хийсний 12.2(24.6%) мянган нь урьдчилан сэргийлэх үзлэг, 1 646 үйлчлүүлэгч эмчлэгдэн 20 018 ор хоног ашиглаж, дундаж нь 6.7 байна. Халдварт бус өвчлөл 13 006 бүртгэгдсэн нь өнгөрсөн оны мөн үетэй харьцуулахад 2 865(18.1%) мянгаар

буурсан. Аймгийн хэмжээнд 198 эх амаржсан нь өмнөх оноос 19(8.8%)-аар буурсан байна. Амаржсан эхчүүдийн 44.4 хувь нь 6, түүнээс дээш удаа жирэмсний хяналтад хамрагдсан нь өмнөх оноос 6.3 хувиар буурчээ. Нийт амаржсан эхчүүдийн 2(1.0%) нь гэртээ төрсөн байна.

ХҮСНЭГТ 7. АМАРЖСАН ЭХ, ТӨРСӨН ХҮҮХЭД, жил бүрийн 2 дугаар сарын байдлаар

Үзүүлэлт	Жил			Сар			2026 I-II 2025 I-II	
	2023	2024	2025	2024 I-II	2025 I-II	2026 I-II	зөрүү	хувь
	тоо							
Амаржсан эх	1 603	1 410	1 262	216	217	198	-19	-8.8
6, түүнээс дээш удаа хяналтад хамрагдсан	1 493	1 299	1 155	193	210	163	-47	-22.4
Гэрийн төрөлт	6	3	3	1	0	2	2	
Амьд төрсөн хүүхэд	1 616	1 418	1 268	218	218	202	-16	-7.3
1 цагийн дотор хөхөө амласан хүүхэд	1 577	1 401	1 249	218	217	198	-19	-8.8
Төрөлхийн гажигтай төрсөн	6	9	5	1	1	2	1	-
2500 граммаас бага жинтэй төрсөн	73	57	29	9	3	14	11	-
Амьгүй төрсөн хүүхэд	39	35	39	1	-	-	-	-

Нэг хүртэлх насандаа эндсэн хүүхдийн эндэгдэл өмнөх оноос 3 тохиолдлоор өсч, 5 хүртэлх насны хүүхдийн эндэгдлийн түвшин 1 000 амьд төрөлтөд 15.9 промилл байгаа нь өнгөрсөн оны мөн үеэс 15.2 промиллоор

өсчээ. Осол гэмтлийн 187 тохиолдол бүртгэгдэж 10 000 хүн амд 21.1 байгаа нь өнгөрсөн оны мөн үеэс 2.7-р өсч, хорт хавдрын өвчлөл 12 бүртгэгдэж 10 000 хүн амд 1.4 байгаа нь өмнөх оны мөн үеэс 0.2-р буурчээ.

ХҮСНЭГТ 8. НАС БАРАЛТ, ЭХ ХҮҮХДИЙН ЭНДЭГДЭЛ, жил бүрийн 2 дугаар сарын байдлаар

Үзүүлэлт	Жил			Сар			2026 I-II 2025 I-II	
	2023	2024	2025	2024 I-II	2025 I-II	2026 I-II	зөрүү	хувь
	тоо							
Нас баралт	476	458	437	66	62	57	-5	-8.1
Эмнэлэгт нас баралт	99	97	96	12	14	16	2	14.3
Гэртээ (бусад газарт)	377	361	341	54	48	41	-7	-14.6
1-5 хүртэлх насны хүүхдийн эндэгдэл	4	4	6	-	-	-	-	-
Нялхсын эндэгдэл	13	17	8	-	-	2	-	-
Нялхсын эндэгдлийн түвшин, амьд төрсөн 1000 хүүхэд тутамд ногдохоор	8.1	12	6.3	-	9.9	19.4	9.5	-

Аймгийн хэмжээнд нийт 86 халдварт өвчин бүртгэгдэж 10 000 хүн амд 9.7 байгаа нь өмнөх оны мөн үеэс 8.5-аар буурсан үзүүлэлтэй байна. Өмнөх оны мөн үетэй харьцуулахад гахай хавдрын өвчлөл бүртгэгдээгүй,

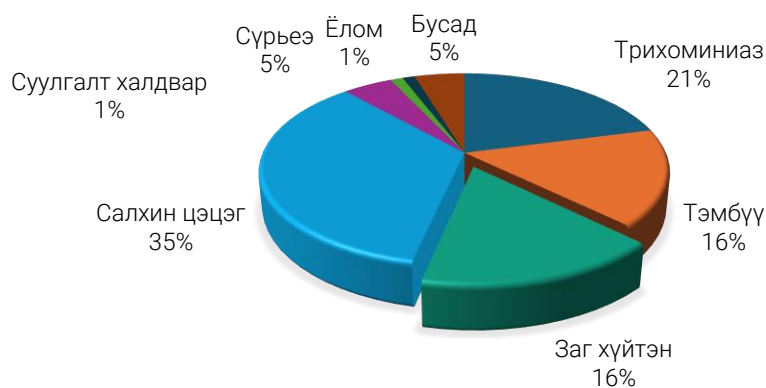
трихоминиаз 20(52.6%), заг хүйтэн 18(56.3%), тэмбүү 23(62.2%), салхин цэцэг 14(31.8%)-аар тус тус буурч, шинээр суулгалт халдвар 1 тохиолдол бүртгэгджээ.

ХҮСНЭГТ 9. ХАЛДВАРТ ӨВЧНӨӨР ӨВЧЛӨГЧИД, жил бүрийн 2 дугаар сарын байдлаар

Үзүүлэлт	2024 I-II	2025 I-II	2026 I-II	2026 I-II 2025 I-II	
	Тоо			зөрүү	хувь
Халдварт өвчнөөр өвчлөгчид	127	161	86	-75	-46.6
Ёлом	2	2	1	-1	-50.0
Суулгалт халдвар	1	0	1	1	-
Сүрьеэ	9	5	4	-1	-20.0
Салхин цэцэг	37	44	30	-14	-31.8
Тэмбүү	21	37	14	-23	-62.2
Заг хүйтэн	22	32	14	-18	-56.3
Трихоминиаз	32	38	18	-20	-52.6
Гахайн хавдар		3	0	-3	-100.0
Бусад	3	0	4	4	-

Халдварт өвчнөөр өвчлөгчдийн 34.9 хувийг салхинцэцэг, 16.3 хувийг тэмбүү, 16.3 хувийг заг хүйтэн, 20.9 хувийг трихоминиаз өвчнөөр өвчлөгчид эзэлж байна.

ЗУРАГ 7. ХАЛДВАРТ ӨВЧИН, төрөлд, эзлэх хувиар 2026 оны 2 дугаар сарын байдлаар



Ойлголт, тодорхойлолт

Амьд төрөлт: Жирэмслэлтийн хугацаанаас хамаарахгүйгээр ердийн төрөлтөөр эсвэл мэс ажилбараар ургийг умайнаас гарган авсны дараа нярай амьсгалж байсан, эсвэл амьдын бусад ямар нэгэн шинж тэмдэг, өөрөөр хэлбэл, зүрхний цохилт, хүйний судасны лугшилт, булчингийн тодорхой хөдөлгөөн илэрч байсан зэргийг (хүй эсвэл эхсийг салгасан эсэхийг харгалзахгүй) хамруулна.

Эндсэн эх: Жирэмсний хугацаанд болон төрөх үедээ эсвэл төрснөөс хойш 42 хоногийн дотор жирэмслэлтийн байрлал, үргэлжилсэн хугацаанаас үл хамааран жирэмслэлт, төрөлт болон түүнийг

удирдахтай холбоо бүхий шалтгаанаар эндсэнийг хамруулна.

Амьгүй төрөлт: Жирэмсний 22 долоо хоног ба түүнээс хойших хугацаанд, 500 граммаас дээш жинтэй төрсөн нярайд амьдын шинж тэмдгийн аль нь ч (зүрхний цохилт, судасны лугшилт, булчингийн хөдөлгөөн) илрэхгүй байгааг хэлнэ.

Эх үүсвэр: Аймгийн Эрүүл мэндийн газар

Мэдээлэл авах холбоос: bayankhongor.nso.mn

Дараагийн мэдээ тархаах хуваарь: 2026 оны 4 дүгээр сарын 15



ГЭМТ ХЭРЭГ

Бүртгэгдсэн гэмт хэргийн тоо өмнөх оны мөн үеэс 28.3 хувиар буурсан байна.

Аймгийн хэмжээнд 2026 оны 2 дугаар сарын байдлаар 162 гэмт хэрэг бүртгэгдсэн нь өмнөх оны мөн үеэс 64(28.3%)-аар буурсан байна. Бүртгэгдсэн гэмт хэргийн 69.7 хувь нь аймгийн төвд үйлдэгдэж өмнөх оны мөн үеэс

24(17.5%)- аар буурсан, бусад сумдад 49 хэрэг үйлдэгдсэн, гэмт хэргийн илрүүлэлт 25.9 хувьтай байна. Зөрчил 4 484 бүртгэгдсэн нь өмнөх оны мөн үеэс 386(7.6%)-иар өссөн байна.

ХҮСНЭГТ 10. БҮРТГЭГДСЭН ГЭМТ ХЭРЭГ, жил бүрийн 2 дугаар сарын байдлаар

Үзүүлэлт	Сар			Өөрчлөлт	
	2024 I-II	2025 I-II	2026 I-II	зөрүү	хувь
	тоо				
БҮГД	123	226	162	-64	-28.3
Аймгийн төвд	86	137	113	-24	-17.5
Сумдад	37	89	49	-40	-44.9

Өмчлөх эрхийн эсрэг гэмт хэрэг 82 болж өмнөх оны мөн үеэс 49(37.4%) хэргээр буурсан нь залилах гэмт хэрэг 33(64.1%) буурсан, дээрэмдэх, мал хулгайлах гэмт хэрэг өсөөгүй

байгаа нь голлох нөлөөг үзүүлжээ. Хулгайлах гэмт хэрэг өмнөх оны мөн үетэй харьцуулахад 32 болж 10(45.5%) өссөн байна.

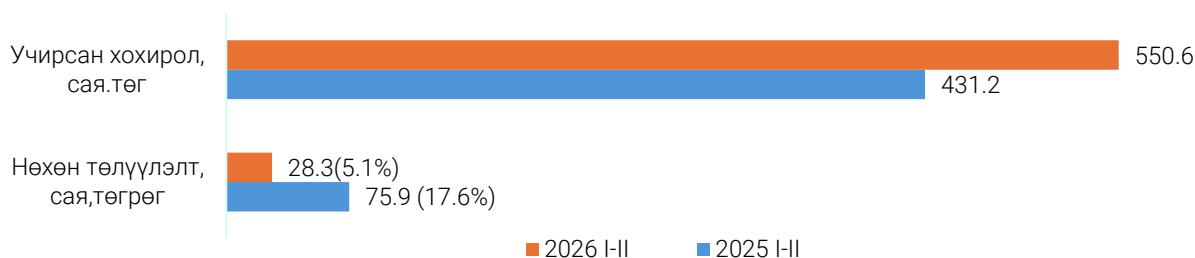
ХҮСНЭГТ 11. ӨМЧЛӨХ ЭРХИЙН ЭСРЭГ ГЭМТ ХЭРЭГ, төрлөөр, жил бүрийн 2 дугаар сарын байдлаар

Үзүүлэлт	Сар			2026 I-II 2025 I-II	
	2024 I-II	2025 I-II	2026 I-II	зөрүү	хувь
	тоо				
БҮГД	48	131	82	-49	-37.4
Хулгайлах	7	22	32	10	45.5
Дээрэмдэх	1	1	1	-	-
Малын хулгай	5	16	16	-	-
Залилах	35	92	33	-59	-64.1

Гэмт хэргийн улмаас 144 хүн хохирч үүнээс 35 хүн гэмтэж 2 хүн нас барсан нь өмнөх оны мөн үетэй харьцуулахад хохирогч 31.4 хувиар, гэмтсэн хүн 22.2 хувиар, нас барсан хүн 50.0 хувиар тус тус буурсан байна. Гэмт хэргийн улмаас иргэн хуулийн этгээдэд

550.6 сая төгрөгийн хохирол учирсан нь өмнөх оны мөн үеэс 119.4 сая төгрөгөөр буюу 27.6 хувиар өссөн байна. Нийт хохирлын 5.1 хувь буюу 28.3 сая төгрөгийг нөхөн төлүүлсэн байна.

ЗУРАГ 8. НИЙТ ХОХИРОЛ, НӨХӨН ТӨЛҮҮЛЭЛТ, жил бүрийн 2 дугаар сарын байдлаар




Бүртгэгдсэн гэмт хэргийн 28(15.8%) нь согтуугаар үйлдэгдсэн, 14(7.9%) нь эмэгтэй хүн оролцсон, 124(70.1%) нь цахим орчинд үйлдэгдсэн, 5(2.8%) нь бүлэглэн үйлдсэн гэмт хэрэг байна.

ХҮСНЭГТ 12. БҮРТГЭГДСЭН ГЭМТ ХЭРЭГ ҮЙЛДЭГДСЭН БАЙДАЛ, жил бүрийн 2 сарын байдлаар

Үзүүлэлт	Жил		Сар			2026 I-II 2025 I-II	
	2024	2025	2024 I-II	2025 I-II	2026 I-II	зөрүү	хувь
	тоо						
БҮГД	408	551	85	158	177	19	12.0
Бүлэглэн	34	47	11	4	5	1	25
Согтуугаар	117	226	18	30	28	-2	-6.6
Цахим орчинд	141	124	38	84	124	40	47.6
Гэр бүлийн хүчирхийллийн улмаас	28	63	3	13	6	-7	-53.8
Эмэгтэй хүн оролцсон	88	91	15	27	14	-13	-48.1

ЗУРАГ 9. БҮРТГЭГДСЭН ГЭМТ ХЭРЭГ, сүүлийн жилүүдэд



Ойлголт, тодорхойлолт

Гэмт хэрэг: Монгол Улсын Эрүүгийн хуулийн тусгай ангид заасан нийгэмд аюултай гэм буруутай үйлдэл, эс үйлдэхүйг ойлгоно.

Хохирогч: Монгол Улсын “Эрүүгийн хэрэг хянан шийдвэрлэх тухай” хуульд заасны дагуу гэмт хэргийн улмаас амь нас, эрүүл мэнд, бусад эрх, эрх чөлөө, эд хөрөнгийн болон эд хөрөнгийн бус хохирол хүлээсэн хүн, хуулийн этгээдийг ойлгоно.

Гэмт хэргийн хохирол: Монгол Улсын Эрүүгийн хуулийн тусгай ангид заасан гэмт хэргийн

улмаас хүний амь нас, эрүүл мэнд, эд хөрөнгө, бусад эрх, эрх чөлөө, нийтийн болон үндэсний ашиг сонирхол, аюулгүй байдалд шууд учирсан үр дагаврыг гэмт хэргийн хохиролд тооцно.

Яллагдагч: Монгол Улсын “Эрүүгийн хэрэг хянан шийдвэрлэх тухай” хуульд заасны дагуу эрүүгийн хэрэг үүсгэж яллагдагчаар татах тогтоолтой танилцсан сэжигтнийг ойлгоно.

Эх үүсвэр: Аймгийн Цагдаагийн газар

Мэдээлэл авах холбоос: bayankhongor@nso.mn

Дараагийн мэдээ тархаах хуваарь: 2026 оны 04 дүгээр сарын 15



МӨНГӨ, САНХҮҮ

Иргэдийн хадгаламжийн хэмжээ өмнөх оны мөн үеэс 12.7 сая төгрөгөөр буюу 7.8 хувиар өссөн байна.


Монгол банкны Баянхонгор аймаг дахь салбараас ирүүлсэн мэдээгээр 2026 оны 02 дугаар сарын 28-ны байдлаар арилжааны банкуудын нийт зээлийн үлдэгдэл 602 946.6 сая төгрөг байгаагийн 9 541.7 сая төгрөг нь анхаарал хандуулах зээл/хугацаа

хэтэрсэн/, 10 638.1 сая төгрөг нь чанаргүй зээл байна. Өмнөх оны мөн үеэс зээлийн өрийн үлдэгдэл 13.6 хувиар нэмэгдэж, хугацаа хэтэрсэн зээл 0.6 хувиар, чанаргүй зээл 43.1 хувиар өссөн үзүүлэлттэй байна.

ХҮСНЭГТ 13. ЗЭЭЛИЙН ҮЛДЭГДЭЛ, ТӨРЛӨӨР

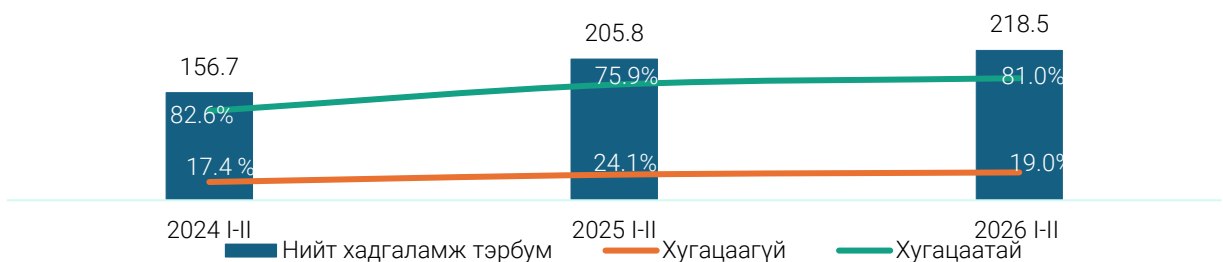
Үзүүлэлт	2024 I-II	2025 I-II	2026 I-II
	сая төгрөг		
Зээлийн үлдэгдэл - Бүгд	350 736.6	501 295.5	602 946.6
Хэвийн зээл /хугацаандаа төлөгдөж байгаа	339 510.5	484 585.6	582 766.8
Анхаарал хандуулах зээл	5 347.2	9 317.4	9 541.7
Чанаргүй зээл	5 878.9	7 392.5	10 638.1

ЗУРАГ 10. ЗЭЭЛИЙН ҮЛДЭГДЭЛД, ЧАНАРГҮЙ, ХУГАЦАА ХЭТЭРСЭН ЗЭЭЛ



Аж ахуйн нэгж, байгууллага, иргэдийн хугацаатай ба хугацаагүй хадгаламж 2026 оны 2 дугаар сард 218.5 тэрбум төгрөг болж, өмнөх оны мөн үеэс 12.7 (6.2%) тэрбум төгрөгөөр өсжээ.

ЗУРАГ 11. ХАДГАЛАМЖИЙН ҮЛДЭГДЭЛ, ЖИЛ БҮРИЙН 2 ДУГААР САРЫН БАЙДЛААР



Ойлголт, тодорхойлолт

Хэвийн зээл: Төлөвлөгдсөн хугацаанд байгаа зээл, түүний хүүг ойлгоно.

Хугацаа хэтэрсэн зээл: Зээл, хүүгийн хугацаа 90 хүртэл хоног хэтэрсэн зээлийг хамруулна.

Чанаргүй зээл: Хэвийн бус, эргэлзээтэй, муу зээл буюу зээл, хүүгийн хугацаа 91-ээс дээш хоног хэтэрсэн зээлийг хамруулна.

Эх үүсвэр: аймгийн Монгол банкны салбар,

Мэдээлэл авах холбоос: bayankhongor@nso.mn

Дараагийн мэдээ тархах хуваарь: 2026 оны 04 дүгээр сарын 15



ТӨСӨВ

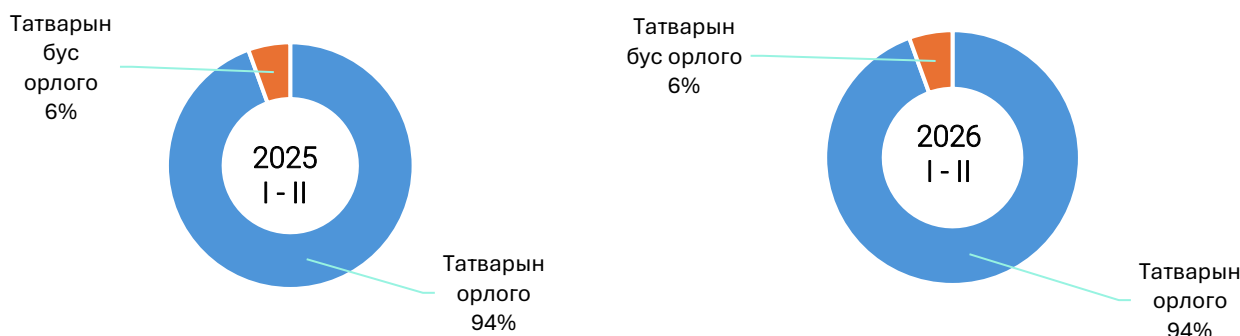
Аймгийн татварын орлого өмнөх оны мөн үеэс 9.9 хувиар өсчээ.

Татварын газрын мэдээгээр 2026 оны 2 дугаар сард аймгийн хэмжээнд 7 242.5 сая төгрөгийн орлого төвлөрүүлж нийт орлогын төлөвлөгөө 50.3 хувиар давж биелсэн байна. Үүнээс улсын төсөвт 1 279.4 сая төгрөг, аймгийн төсөвт 517.6 сая төгрөг, сумдын төсөвт 5 045.3 сая төгрөгийн орлого төвлөрүүлсэн байна.

ХҮСНЭГТ 14. АЙМГИЙН ТӨСВИЙН ОРЛОГО, ЗАРЛАГА, ТЭНЦЭЛ

Үзүүлэлт	Гүйцэтгэл			2026 I-II*
	2024 I-II	2025 I-II	2026 I-II	2025 I-II
	сая төгрөг			хувь
Нийт орлого	5 225.0	6 587.6	7 242.6	9.94
Улсын төсвийн орлого	1 051.0	994.1	1 279.4	28.70
Аймгийн төсвийн орлого	268.4	341.7	517.6	51.48
Сумын төсвийн орлого	3 619.0	4 854.2	5 045.3	3.94
Татварын бус орлого	286.6	397.6	400.3	0.68

ЗУРАГ 12. АЙМГИЙН ТӨСВИЙН ОРЛОГЫН БҮТЭЦ



2026 оны 2 сарын гүйцэтгэлээр нийт орлогын 94.5 хувийг татварын нийт орлого, 5.5 хувийг татварын бус орлого тус тус бүрдүүлж байна.

Ойлголт тодорхойлолт

Орон нутгийн төсвийн зарлага: Урсгал зардал, хөрөнгийн зардлаас бүрдэнэ.

Татварын орлого: Орлогын албан татвар, өмчийн албан татвар, бусад татвар, хураамжаас бүрдэнэ.

Татварын бус орлого: Түрээсийн орлого, хүүгийн орлого, торгуулийн орлого, нэр зааж ангилагдаагүй орлого, төсөвт байгууллагын өөрийн орлогоос бүрдэнэ.

Хөрөнгийн орлого: Үндсэн хөрөнгө борлуулсны орлого, дуудлага худалдааны орлогоос бүрдэнэ.

Эх үүсвэр: Татварын газар

Мэдээлэл авах холбоос:

bayankhongor@nso.mn

Дараагийн мэдээ тархаах хуваарь:

2026 оны 04 дүгээр сарын 15

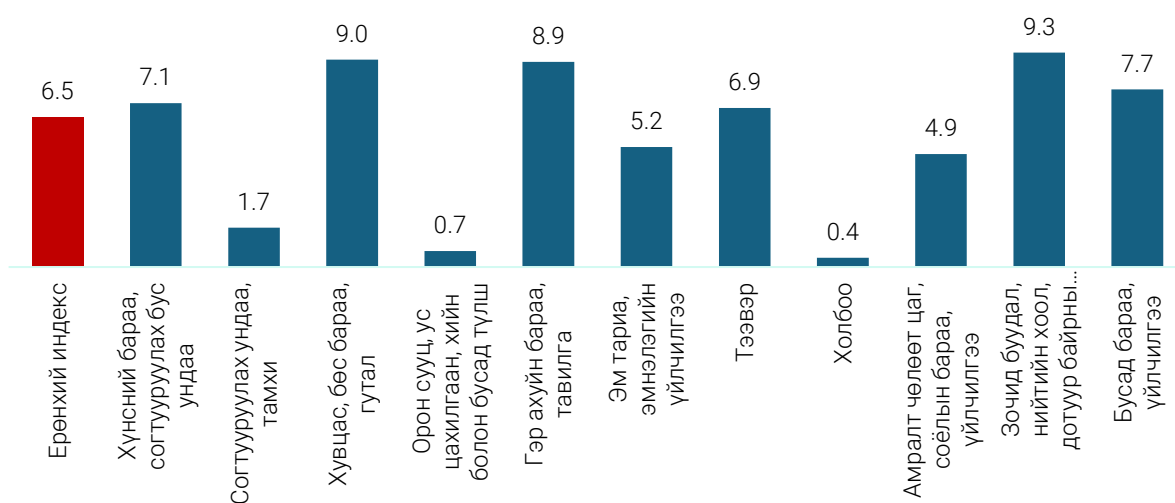


ХЭРЭГЛЭЭНИЙ БАРАА, ҮЙЛЧИЛГЭЭНИЙ ҮНЭ

Хэрэглээний бараа, үйлчилгээний үнэ өмнөх оны мөн үеэс 6.5 хувиар өслөө.

Баянхонгор аймгийн хэрэглээний бараа, үйлчилгээний үнэ 2026 оны 2 дугаар сард өмнөх оны мөн үеэс 6.5 хувиар, өмнөх сараас 0.4 хувиар тус тус өссөн байна.

ЗУРАГ 13. БАРАА, ҮЙЛЧИЛГЭЭНИЙ БҮЛГҮҮДИЙН ҮНИЙН ӨСӨЛТ, өмнөх оны мөн үетэй харьцуулснаар 2026 оны 02 дугаар сард



Хэрэглээний бараа үйлчилгээ 6.5 хувиар өсөхөд хүнсний бараа согтууруулах бус ундааны бүлгийн үнэ 7.1 хувиар, согтууруулах ундаа, тамхи мансууруулах бодисын бүлгийн үнэ 1.7 хувиар, хувцас бөс бараа гутлын үнэ 9.0 хувиар, орон сууц, цс цахилгаан, хийн болон бусад түлш бүлгийн үнэ 0.7 хувиар, гэр

ахуйн тавилга, гэр ахуйн барааны бүлгийн үнэ 8.9 хувиар, эм тариа, эмнэлгийн үйлчилгээний бүлэг 5.2 хувиар, амралт чөлөөт цаг,соёлын бараа үйлчилгээний бүлгийн үнэ 4.9 хувиар, зочид буудал,нийтийн хоол, дотуур байрны үйлчилгээний бүлэг 9.3 хувиар тус тус өссөн нь голлон нөлөөлсөн байна.

ХҮСНЭГТ 15. 7 ХОНОГИЙН ГОЛ НЭРИЙН БАРААНЫ ҮНЭ

Нэр төрөл	Хэмжих нэгж	2026 II/2	2026 II/9	2026 II/23
1-р зэргийн гурил	кг	2800	3000	3000
Хонины мах	кг	14000	14500	14700
Үхрийн цул мах	кг	21000	21000	21500
Ямааны мах	кг	13000	13000	13700
Шингэн сүү	л	8000	8000	8000
Элсэн чихэр	кг	4000	4000	4000
Цагаан будаа	кг	4000	4000	4000
Бензин АИ-92	л	2730	2730	2730
Дизель түлш	л	3690	3507	3490
Бензин евро АИ-92	л	3209	3209	3209
Дизель евро	л	4170	4170	4170
Боодолтой өвс	ш	17000	17000	17000

Үзүүлэлтүүд	2026 II	2026 II
	2025 II	2026 I
	хувь	
ЕРӨНХИЙ ИНДЕКС	6.5	0.4
ХҮНСНИЙ БАРАА, СОГТУУРУУЛАХ БУС УНДАА	7.1	1.6
СОГТУУРУУЛАХ УНДАА, ТАМХИ	1.7	0.0
ХУВЦАС, БӨС БАРАА, ГУТАЛ	9.0	0.0
ОРОН СУУЦ, УС ЦАХИЛГААН, ХИЙН БОЛОН БУСАД ТҮЛШ	0.7	0.1
ГЭР АХУЙН БАРАА, ТАВИЛГА	8.9	0.2
ЭМ ТАРИА, ЭМНЭЛГИЙН ҮЙЛЧИЛГЭЭ	5.2	0.1
ТЭЭВЭР	6.9	0.2
ХОЛБОО	0.4	0.0
АМРАЛТ ЧӨЛӨӨТ ЦАГ, СОЁЛЫН БАРАА, ҮЙЛЧИЛГЭЭ	4.9	0.0
БОЛОВСРОЛЫН БАРАА ҮЙЛЧИЛГЭЭ	15.6	0.0
ЗОЧИД БУУДАЛ, НИЙТИЙН ХООЛ, ДОТУУР БАЙРНЫ ҮЙЛЧИЛГЭЭ	9.3	0.0
ДААТГАЛ, САНХҮҮГИЙН ҮЙЛЧИЛГЭЭ	19.8	0.0
БУСАД БАРАА, ҮЙЛЧИЛГЭЭ	7.7	0.3

Ойлголт, тодорхойлолт:

Хэрэглээний сагс: Үнийн индекс тооцох зорилгоор бүрдүүлсэн дундаж өрхийн хэрэглээг төлөөлөх чадвартай, хүн амын өргөн хэрэглээний бараа, үйлчилгээний нэр төрлийн жагсаалтыг ойлгоно. **Хэрэглээний бараа, үйлчилгээний жин:** Өрхийн худалдаж авсан бараа, үйлчилгээний нийт зардалд тухайн бараа, үйлчилгээний зардлын эзлэх хувь.

Хэрэглээний үнийн индекс: Хэрэглэгчдийн худалдаж авсан бараа, үйлчилгээний нэр төрөл, чанар өөрчлөлтгүй тогтвортой байхад үнэ дунджаар хэрхэн өөрчлөгдөж буйг хэмжих үзүүлэлт бөгөөд нийт өрхөөр тооцсон үнийн өөрчлөлтийг харуулна.

Тооцох аргачлал: Хэрэглээний үнийн индексийг хэрэглээний сагс, хэрэглээний жин гэсэн хоёр үзүүлэлтийг ашиглан, хувиргасан үнийн Ласпейрсийн индексийн томъёогоор тооцно. Үүнд: Хэрэглээний үнийн индексийн сагсны төлөөлөх чадварыг нэмэгдүүлэх, үнэн зөв байдлыг хангах

үүднээс хэрэглээний сагс, жинг 3 жилд нэг удаа шинэчилдэг.

Хэрэглээний бараа, үйлчилгээний сагсыг Улаанбаатар хотод 418 бараа, үйлчилгээ (аймагт 333 бараа, үйлчилгээ)-ээр бүрдүүлж, Өрхийн нийгэм, эдийн засгийн судалгааны 2023 оны үр дүнгээр жинг тооцон, 2023 оны дундаж үнийн суурьтайгаар 2025 оны 2 дугаар сараас эхлэн тархааж байна.

Хэрэглээний үнийн индексийг тооцохдоо бараа, үйлчилгээний геометр дундаж үнийг ашигласан. Мөн аймгийн дундаж үнийг тооцохдоо сонгогдсон 112 сумын үнийн мэдээллийг хамруулж байна.

Эх үүсвэр:

ҮСХ, Хэрэглээний бараа, үйлчилгээний үнийн мэдээ

Ангилал, код:

Хувийн зориулалттай бараа, үйлчилгээний ангилал, 2019 он

Мэдээлэл авах холбоос:

<http://www.bayankhongor@nso.mn/>

Дараагийн мэдээ тархаах хуваарь:

2026 оны 04 дүгээр сарын 15



ХӨДӨӨ АЖ АХУЙ

2026 оны 2 дугаар сарын байдлаар эр хонины дундаж үнэ 346.0 мянган төгрөгийн ханштай байна.

Малын зах зээлийн дундаж үнийн 2026 оны 2 дугаар сарын мэдээгээр эр хонины үнэ 346.0 мянган төгрөг болж өмнөх оны мөн үеэс 46.9(15.6 %) мянган төгрөгөөр, атан тэмээний үнэ 2.9 сая төгрөг болж өмнөх сараас 500.0(20.8%) мянган төгрөгөөр, соёолон үрээний үнэ 1.4 сая төгрөг болж 141.7(11.5%) мянган төгрөгөөр, эр ямааны үнэ 236.3 мянган төгрөг болж, өмнөх сараас 23.0(10.7%) мянган төгрөгөөр тус тус өссөн байна.

ХҮСНЭГТ 17. НАС ГҮЙЦСЭН МАЛЫН ДУНДАЖ ҮНЭ, жил бүрийн 2 дугаар сард

Төрөл	2024 XII	2025 XII	2026 II	2026 II 2025 XII	
	мян.төг			зөрүү	хувь
Нас гүйцсэн ат	2 100.0	2 400.0	2 900.0	500.0	20.8
Соёолон үрээ	950.0	1 225.0	1 366.7	141.7	11.6
Хязаалан гуна	1 433.3	1 575.0	1 633.3	58.3	3.7
Эр хонь	228.3	299.1	346.0	46.9	15.6
Эр ямаа	146.4	213.3	236.3	23.0	10.8

Ойлголт, тодорхойлолт:

Том малын зүй бус хорогдол: Гэнэтийн аюулаар буюу байгалийн аюулт үзэгдэл, өвчнөөр хорогдсон (халдвартай, халдваргүй), зэрлэг амьтанд идүүлсэн, бариулсан ба бусад шалтгаанаар хорогдсон төл малаас бусад малыг оруулна.

Оны эхний малд том малын зүй бус хорогдлын эзлэх хувь: Зүй бусаар хорогдсон том малын тоог оны

эхний малын тоонд харьцуулан 100-гаар үржүүлж тооцно.

Мэдээлэл авах холбоос: bayankhongor@nso.mn

Дараагийн мэдээ тархаах хуваарь:

2026 оны 04 дүгээр сарын 15



АЖ ҮЙЛДВЭР

Аж үйлдвэрийн салбарын үйлдвэрлэл 2026 оны 2 дугаар сарын байдлаар 42.0 тэрбум төгрөгт хүрчээ.

Аж үйлдвэрийн салбарын үйлдвэрлэлт 2026 оны 2 дугаар сарын байдлаар 42.0 тэрбум төгрөгт хүрч, өмнөх оны мөн үеэс 24.9(145.2%) тэрбум төгрөгөөр өсчээ. Үүнд уул уурхай, олборлолт 23.8(224.2%), боловсруулах үйлдвэрлэл 0.3(48.2%) тэрбум төгрөгөөр өссөн нь голлох нөлөө үзүүлсэн байна. Аж

үйлдвэрийн салбарын борлуулалт 2026 оны 2 дугаар сарын байдлаар 21.1 тэрбум төгрөгт хүрсэн нь өмнөх оны мөн үетэй харьцуулахад 41.8(44.5%) тэрбум төгрөгөөр өссөн. Энэ өсөлтөд уул уурхай, олборлолт 23.8(124.2%), боловсруулах үйлдвэрлэл 0.2(67.9%) тэрбум төгрөгөөр өссөн нь гол нөлөөг үзүүлжээ.

ХҮСНЭГТ 18. АЖ ҮЙЛДВЭРИЙН САЛБАРЫН НИЙТ ҮЙЛДВЭРЛЭЛТ,БОРЛУУЛАЛТ жил бүрийн 2 дугаар сарын байдлаар

Салбар	Үйлдвэрлэл		Борлуулалт		Өөрчлөлт	
	2025 I	2026 *I	2025 I	2026 *I	Үйлд	Бор
	сая. төгрөг					
Нийт	17 130.3	42 001.6	17 112.3	41 833.0	145.2	144.5
Уул уурхай, олборлох аж үйлдвэр	10 634.8	34 474.2	10 634.8	34 474.2	224.2	224.2
Боловсруулах үйлдвэрлэл	608.2	901.6	590.2	779.3	48.2	32.0
Цахилгаан,дулаан, эрчим хүч үйлдвэрлэлт,усан хангамж	4 868.1	5 537.3	4 868.1	5 491.0	13.7	12.8
Усан хангамж,хог хаягдал зайлуулах, хүрээлэн буй орчныг дахин сэргээх үйл ажиллагаа	1 019.2	1 088.5	1 019.2	1 088.5	6.8	6.8

*Урьдчилсан гүйцэтгэл

Аж үйлдвэрийн салбарын бүтээгдэхүүн үйлдвэрлэлийн хариуцлагын хэлбэрээр авч үзвэл дийлэнх буюу 96.4 хувийг компаниуд, 3.6 хувийг улсын үйлдвэрийн газрууд тус тус эзэлж байна. Оны эхний аж үйлдвэрийн салбарын нийт үйлдвэрлэлтийн 34.5(82.1%) тэрбум төгрөгийг уул

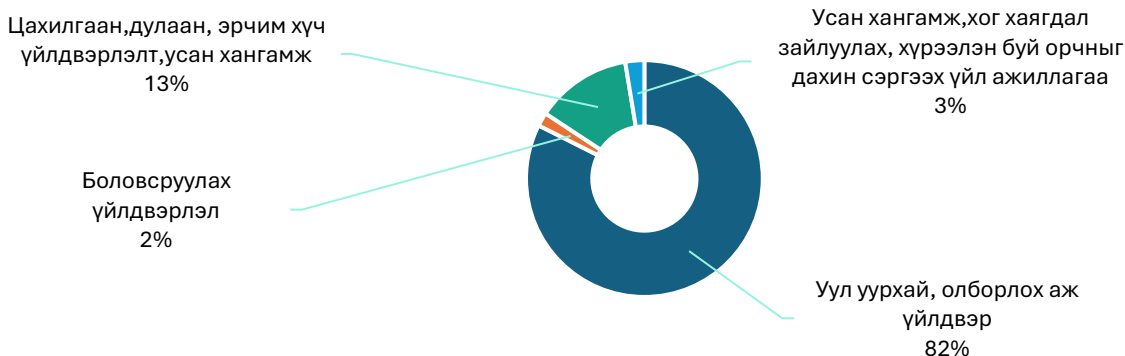
уурхай олборлох үйлдвэрлэл, 0.7(2.1%) тэрбум төгрөгийг боловсруулах үйлдвэрлэл, 5.5(13.2%) тэрбум төгрөгийг цахилгаан, дулаан, эрчим хүч үйлдвэрлэлт, 1.0(2.6%) тэрбум төгрөгийг усан хангамж, сувагжилтын систем, хог хаягдал зайлуулах болон хүрээлэн буй орчныг дахин сэргээх үйл ажиллагааны салбар тус тус үйлдвэрлэжээ.

ХҮСНЭГТ 19. АЖ ҮЙЛДВЭРИЙН САЛБАРЫН ГОЛ НЭР ТӨРЛИЙН БҮТЭЭГДЭХҮҮН ҮЙЛДВЭРЛЭЛ, нэр төрлөөр

Гол нэрийн төрлийн бүтээгдэхүүн	Хэмжих нэгж	2025 I-II	2026 I-II	2026 II / 2025 II	
				зөрүү	хувь
Уул уурхай, олборлох аж үйлдвэр					
Чулуун нүүрс	мян.т	8.4	6.5	-1.9	-122.6
Цэвэршүүлээгүй алт	кг	59.8	73.5	13.7	-77.1
Цахилгаан,дулаан, эрчим хүч үйлдвэрлэл,усан хангамж					
Дулааны эрчим хүч	мян.ГКал	322.0	370.4	48.4	-85.0
Хүнсний бүтээгдэхүүн,ундаа,ус үйлдвэрлэл					
Талх	т	13.5	35.8	22.3	2.6**
Нарийн боов	т	8.3	34.0	25.7	4.0**
Хэвийн боов	т	16.4	10.8	-5.6	-34.1
Бялуу	т	1.8	2.2	0.4	-77.8
Хиам	т	6.4	4.9	-1.5	-23.4
Боловсруулсан шингэн сүү	мян.л	4.2	5.8	1.6	-61.9
Аарц, аарцан төрлийн бүтээгдэхүүн	т	0.2	0.1	-0.1	-50.0
Усан хангамж,хог хаягдал зайлуулах, хүрээлэн буй орчныг дахин сэргээх үйл ажиллагаа					
Түгээсэн цэвэр ус	мян.м3	77.7	92.4	14.7	-81.1
Хог хаягдал цуглуулах,боловсруулах,зайлуулах	мян.т	24 310.4	21 350.0	-2960.4	-12.2

** дахин их

ЗУРАГ 16. АЖ ҮЙЛДВЭРИЙН САЛБАРЫН БОРЛУУЛАЛТ, салбараар, дүнд эзлэх хувиар, жил бүрийн 2 дугаар сарын байдлаар



Нийт борлуулалтын 82.4 хувийг уул, уурхай олборлолтын салбар, 1.9 хувийг боловсруулах салбар, 13.1 хувийг цахилгаан хий, дулаан, агааржуулалт, 2.6 хувийг усан хангамж, сувагжилтын систем, хог хаягдлыг зайлуулах болон хүрээлэн буй

орчныг дахин сэргээх үйл ажиллагааны салбар тус тус эзэлж байна.

Статистикийн мэдээлэлд хамрагдсан гол нэр төрлийн бүтээгдэхүүн үйлдвэрлэлийг өмнөх оны мөн үетэй харьцуулахад хэвийн боов 2.4 тонн, бялуу 0.6 тонн, хиам 3.3 тонноор тус илүү үйлдвэрлэгджээ.

ХҮСНЭГТ 19. АЖ ҮЙЛДВЭРИЙН САЛБАРЫН БОРЛУУЛАЛТ, салбараар, дүнд эзлэх хувиар, жил бүрийн 2 дугаар сарын байдлаар

Салбараар	2025 I-II	2026 I-II	2026 I-II / 2025 I-II	
	сая төгрөг		зөрүү	хувь
Нийт	17 112.3	41 832.9	793.1	1**
Уул уурхай, олборлох	10 634.8	34 474.2	-79.3	2**
Чулуун, хүрэн нүүрс олборлолт	370.4	291.1	-79.3	-21.4
Металлын хүдэр олборлолт	10 264.4	34 183.1	12 298.0	2**
Боловсруулах үйлдвэрлэл	590.2	779.2	180.2	32.0
Хүнсний бүтээгдэхүүн, ундаа үйлдвэрлэл	472.8	650.0	177.2	37.5
Ээрэх, нэхэх, даавуун материал бэлтгэх үйлдвэрлэл	2.9	3.9	1	34.5
Хувцас үйлдвэрлэл	105.9	122.1	7.4	15.3
Арьс, арьсан бүтээгдэхүүн үйлдвэрлэл	8.6	3.2	-5.4	-62.8
Цахилгаан, дулаан, эрчим хүч үйлдвэрлэлт, усан хангамж	4 868.1	5 491.0	622.9	12.8
Цахилгаан, дулаан, уур үйлдвэрлэл	4 868.1	5 491.0	622.9	12.8
Усан хангамж, хог хаягдал зайлуулах, хүрээлэн буй орчныг дахин сэргээх үйл ажиллагаа	1 019.2	1 088.5	69.3	6.8
Ус хуримтлуулах, ариутгах, усан хангамжийн үйл ажиллагаа	716.4	819.6	103.2	14.4
Хог хаягдал цуглуулах, боловсруулах, зайлуулах	302.8	268.9	-33.9	-11.2

** дахин их

Ойлголт, тодорхойлолт:

Аж үйлдвэрийн салбарын нийт үйлдвэрлэл: Аж ахуйн нэгж, байгууллагын тайлант хугацаанд зах зээлд болон өөрийн эцсийн хэрэглээнд зориулж үйлдвэрлэсэн бүтээгдэхүүнээс бүрдэнэ.

Аж үйлдвэрийн салбарын борлуулсан бүтээгдэхүүн: Аж ахуйн нэгж, байгууллагын тайлант хугацаанд

худалдсан буюу гадагш гүйцэтгэсэн ажил, үйлчилгээний хэмжээ юм.

Эх үүсвэр: Албан ёсны статистик мэдээлэл

Мэдээлэл авах холбоос:

<https://bayankhongor.nso.mn/>

Дараагийн мэдээ тархаах хуваарь: 2026 оны 4 дүгээр сарын 15

ХАВСРАЛТ ХҮСНЭГТИЙН ЖАГСААЛТ

1. ХҮН АМ

- 1.1 ТӨРӨЛТ, ХҮҮХДИЙН ЭНДЭГДЭЛ, сумаар
- 1.2 НАС БАРАЛТ, сумаар

2. Эрүүл мэнд

- 2.1 ЭРҮҮЛ МЭНДИЙН ҮЗЛЭГ, төрлөөр
- 2.2 БҮРТГЭГДСЭН ХОРТ ХАВДАР, ОСОЛ ГЭМТЭЛ, сумаар
- 2.3 ХАЛДВАРТ ӨВЧНӨӨР ӨВЧЛӨГЧДИЙН ТОО, төрлөөр
- 2.4 СТАЦИОНАРЫН ҮЗҮҮЛЭЛТ, БҮРТГЭГДСЭН ӨВЧЛӨЛ

3. ХӨДӨЛМӨР

- 3.1 АЖИЛД ЗУУЧИЛСАН ИРГЭД, ажил мэргэжил
- 3.2 АЖЛЫН БАЙРНЫ ЗАХИАЛГЫН салбараар

4. НИЙГМИЙН ДААТГАЛ, ХАЛАМЖ

- 4.1. НИЙГМИЙН ХАЛАМЖИЙН ҮЗҮҮЛЭЛТ

5. ГЭМТ ХЭРЭГ

- 5.1 БҮРТГЭГДСЭН ХЭРЭГ

6. МӨНГӨ, БАНК

- 6.1 ЗЭЭЛ, ХАДГАЛАМЖИЙН ҮЛДЭГДЭЛ, үзүүлэлт, сарын эцэст

7. ХӨДӨӨ АЖ АХУЙ

- 7.1 МАЛ АЖ АХУЙН БҮТЭЭГДЭХҮҮНИЙ ЗАХ ЗЭЭЛИЙН ДУНДАЖ ҮНЭ, сумаар

8. АЖ ҮЙЛДВЭР

- 8.1 АЖ ҮЙЛДВЭРИЙН САЛБАРЫН БҮТЭЭГДЭХҮҮН НИЙТ ҮЙЛДВЭРЛЭЛ, дэд салбараар

ХҮСНЭГТ 1. ХҮН АМ

1.1 ТӨРӨЛТ, ХҮҮХДИЙН ЭНДЭГДЭЛ, СУМААР

Сум	2024 II				2025 II				2026 II			
	Амаржсан эх	Амьд төрөлт	0-1 насны хүүхдийн эндэгдэл	0-5 насны хүүхдийн эндэгдэл	Амаржсан эх	Амьд төрөлт	0-1 насны хүүхдийн эндэгдэл	0-5 насны хүүхдийн эндэгдэл	Амаржсан эх	Амьд төрөлт	0-1 насны хүүхдийн эндэгдэл	1-5 насны хүүхдийн эндэгдэл
Дүн	216	218	1	1	217	218	1	1	198	202	4	-
Нэгдсэн эмнэлэг	208	210	-	-	211	212	1	1	195	199	4	-
Галуут сум	1	1	-	-	-	-	-	-	-	-	-	-
Баянлиг сум	-	-	-	-	1	1	-	-	1	1	-	-
Богд сум	3	3	-	-	3	3	-	-	2	2	-	-
Баянговь сум	-	-	1	1	1	1	-	-	-	-	-	-
Бөмбөгөр сум	1	1	-	-	-	-	-	-	-	-	-	-
Заг сум	-	-	-	-	1	1	-	-	-	-	-	-
Шинэжинст сум	2	2	-	-	-	-	-	-	-	-	-	-
Эрдэнэцогт сум	1	1	-	-	-	-	-	-	-	-	-	-

Эх үүсвэр: Аймгийн Эрүүл мэндийн газрын захиргааны мэдээ

1.2 НАС БАРАЛТ СУМААР

Сум	2023 II	2024 II	2025 II	2026 II
	ТОО			
Дүн	77	66	62	57
Нэгдсэн эмнэлэг	37	28	35	29
Баацагаан	3	3	1	-
Баян овоо	2	1	2	1
Баянбулаг	2	1	1	1
Баянговь	2	1	2	-
Баянлиг	1	2	2	2
Баян-өндөр	1	1	2	1
Баянцагаан	2	1	1	1
Богд	2	4	2	4
Бөмбөгөр	3	1	-	2
Бууцагаан	3	2	1	2
Галуут	3	3	3	5
Гурванбулаг	1	-	1	2
Жаргалант	1	3	2	1
Жинст	-	1	1	-
Заг	3	2	-	-
Өлзийт	4	6	2	-
Хүрээмарал	1	1	2	1
Шинэжинст	3	3	-	1
Эрдэнэцогт	3	2	2	4

Эх үүсвэр: Аймгийн Эрүүл мэндийн газрын захиргааны мэдээ

2.ЭРҮҮЛ МЭНД

2.1 НИЙТ ҮЗЛЭГ, 2026 оны 2 сард

Эмнэлгийн нэр	Бүгд үзлэг	Урьдчилан сэргийлэх үзлэг		Өвчний учир	Диспансерийн хяналт	Гэрийн идэвхтэй	Гэрийн дуудлагаар
		Урьдчилан сэргийлэх үзлэг	Урьдчилан сэргийлэх үзлэгийн хувь				
Бүгд	49 462	12 187	24.6	21 895	7 488	5 754	2 138
Нэгдсэн эмнэлэг	23 706	1 702	7.2	17 093	3 847		1 064
Оточ мандал	4 271	2 286	53.5	188	1 139	625	33
Оточ номгон	2 460	1 077	43.8	387	227	749	20
Энхбүрд	1 128	662	58.7	77	109	277	3
Наранмандал	2 571	1 159	45.1	325	694	377	16
Баян энэрэл	56			56			
Шинэ төв	18			18			
Мандал	73			73			
Нарбад	85			85			
Бургатай TS'S	29			29			
Шинэ хүн	107			107			
Ган зүү	119			119			
Их богд	15			15			
Төвийн дүн	34 638	6 886	19.9	18 572	6 016	2 028	1 136
Жаргалант	449	90	20	282	39	8	30
Баацагаан	761	321	42.2	67	49	308	16
Богд	1 150	363	31.6	160	96	489	42
Хүрээмарал	715	233	32.6	159	30	256	37
Баянлиг	947	451	47.6	185	78	154	79
Баянговь	531	143	26.9	172	111	73	32
Жинст	692	264	38.2	65	38	258	67
Шинэжинст	699	131	18.7	226	19	313	10
Баян-өндөр	742	336	45.3	140	23	215	28
Баянцагаан	1 269	320	25.2	534	212	176	27
Бууцагаан	627	183	29.2	144	89	120	91
Баянбулаг	678	205	30.2	200	146	83	44
Бөмбөгөр	1 190	438	36.8	241	90	359	62
Галуут	998	368	36.9	142	7	345	136
Гурванбулаг	380	18	4.7	139	81	24	118
Баян-Овоо	616	195	31.7	102	53	227	39
Эрдэнэцогт	803	642	80	44	20	35	62
Өлзийт	592	267	45.1	123	53	128	21
Заг	599	183	30.6	118	158	115	25
Шаргалжуут	386	150	38.9	80	80	40	36
Сумын дүн	14 824	5 301	35.8	3 323	1 472	3 726	1 002

Эх үүсвэр: Аймгийн Эрүүл мэндийн газрын захиргааны мэдээ

2.2 БҮРТГЭГДСЭН ХОРТ ХАВДАР, ОСОЛ ГЭМТЭЛ, сумаар

Сум	Хорт хавдрын өвчлөл				Осол гэмтэл			
	2024 II	2025 II	2026 II	2026 II	2024 II	2025 II	2026 II	2026 II
				2025 II				хувь
Дүн	22	14	12	-14.3	177	162	187	15.4
Нэгдсэн эмнэлэг	15	6	7	16.7	126	111	137	23.4
Баацагаан	-	2	0	-100.0	-	-	-	-
Баян овоо	-	-	-	-	-	2	0	-100.0
Баянбулаг	-	-	-	-	1	1	3	200.0
Баянговь	-	-	-	-	6	9	7	-22.2
Баянлиг	1	-	-	-	3	1	1	0.0
Баян-өндөр	-	-	1	-	-	1	4	300.0
Баянцагаан	-	-	1	-	-	3	3	0.0
Богд	-	-	-	-	3	2	0	-100.0
Бөмбөгөр	-	3	0	-100.0	2	3	3	0.0
Бууцагаан	2	1	0	-100.0	6	3	8	166.7
Галуут	2	-	-	-	4	6	1	-83.3
Гурванбулаг	-	-	-	-	5	1	2	100.0
Жаргалант	-	-	1	-	3	1	1	0.0
Жинст	1	-	-	-	2	2	2	0.0
Заг	1	-	-	-	3	2	4	100.0
Өлзийт	-	-	1	-	2	5	4	-20.0
Хүрээмарал	-	1	0	-100.0	5	5	3	-40.0
Шинэжинст	-	1	1	0.0	2	3	0	-100.0
Эрдэнэцогт	-	-	-	-	4	1	4	300.0

Эх үүсвэр: Аймгийн Эрүүл мэндийн газрын захиргааны мэдээ

2.3 ХАЛДВАРТ ӨВЧНӨӨР ӨВЧЛӨГЧДИЙН ТОО, сумаар

Сумын нэр	2025 II	2026 II	2026 II
	тоо	тоо	хувь
Бүгд	161	86	43.4
Баянхонгор	92	30	22.6
Жаргалант	1	0	-10.0
Баацагаан	2	3	140.0
Богд	2	2	90.0
Хүрээмарал	2	1	40.0
Баян-Өндөр	4	3	65.0
Баянлиг	5	1	10.0
Баянговь	4	4	90.0
Жинст	10	1	0.0
Шинэжинст	3	1	23.3
Баянцагаан	6	31	506.7
Бууцагаан	2	0	-10.0
Баянбулаг	2	0	-10.0
Бөмбөгөр	2	1	40.0
Галуут	1	2	190.0
Гурванбулаг	5	1	10.0
Баян-овоо	3	0	-10.0
Эрдэнэцогт	4	3	65.0
Өлзийт	10	2	10.0
Заг	1	0	-10.0

Эх үүсвэр: Аймгийн Эрүүл мэндийн газрын захиргааны мэдээ

2.4 СТАЦИОНАРЫН ҮЗҮҮЛЭЛТ, БҮРТГЭГДСЭН ӨВЧЛӨЛ, 2026 оны 2 сард

Эмнэлгийн нэр	Ор хоног	Ор ашиглалтын хувь	Нэмж хэвтсэн хүн	Гарсан хүн	Дундаж ор хоног	Бүртгэгдсэн өвчлөл	Шинэ	Хуучин
Бүгд	20 018	50.8	3 234	1 926	6.7	13 006	8 851	4 155
Өрхүүд						971	913	58
Нэгдсэн эмнэлэг	11 232	53	1 803	1 657	6.8	8 464	5 464	3 000
Баян энэрэл	270	38.1	56	48	5.6	56	49	7
Шинэ төв	122	17.2	18	18	6.8	18	18	
Мандал	104	9.8	15	15	6.9	73	30	43
Нарбад	276	39	52	39	7.1	85	83	2
Бургатай TS'S	126	17.8	18	18	7	29	6	23
Шинэ хүн	40	5.6	10	6	6.7	90	90	
Ган зүү	884	88	119	119	7.4	119		119
Ихбогд						15		15
Төвийн дүн	13 054	47.5	2 091	1 920	6.8	9 920	6 653	3 267
Жаргалант	371	48.4	64	59	6.3	213	92	121
Баацагаан	448	54.2	62	61	7.3	100	72	28
Богд	612	69.2	107	103	5.9	106	40	66
Хүрээмарал	243	41.2	41	37	6.6	123	65	58
Баянлиг	331	35.1	41	46	7.2	141	53	88
Баянговь	286	37.3	42	40	7.2	122	103	19
Жинст	110	18.6	25	20	5.5	138	113	25
Шинэжинст	296	41.8	58	55	5.4	129	118	11
Баян-өндөр	192	27.1	32	26	7.4	114	68	46
Баянцагаан	459	51.9	68	67	6.9	527	461	66
Бууцагаан	383	46.4	55	56	6.8	151	140	11
Баянбулаг	321	54.4	48	51	6.3	77	42	35
Бөмбөгөр	305	36.9	38	46	6.6	168	151	17
Галуут	737	73.5	127	121	6.1	241	178	63
Гурванбулаг	252	35.6	52	48	5.3	257	178	79
Баян-Овоо	324	54.9	49	48	6.8	82	58	24
Эрдэнэцогт	287	28.6	51	41	7	106	93	13
Өлзийт	470	66.4	93	76	6.2	103	82	21
Заг	303	46.7	49	47	6.4	108	36	72
Шаргалжуут	234	49.6	41	38	6.2	80	55	25
Сумын дүн	6 964	46.3	1 143	6.4	129.4	3 086	2 198	888

Эх үүсвэр: Аймгийн Эрүүл мэндийн газрын захиргааны мэдээ

ХӨДӨЛМӨР

3.1 АЖЛЫН БАЙРНЫ ЗАХИАЛГА, салбараар

салбар	2024 II	2025 II	2026 II
	Тоо		
Бүгд	19	302	28
Усан хангамж, бохир ус зайлуулах систем, хог, хаягдлын менежмент болон цэвэрлэх үйл ажиллагаа	4	190	-
Төрийн удирдлага ба батлан хамгаалах үйл ажиллагаа, албан журмын нийгмийн хамгаалал	5	11	3
Боловсрол	5	5	2
Хөдөө аж ахуй, ойн аж ахуй, загас барилт, ан агнуур	4	60	9
Боловсруулах үйлдвэр	-	8	1
Барилга	-	2	-
Бөөний болон жижиглэн худалдаа машин мотоциклийн засвар үйлчилгээ	-	11	3
Тээвэр ба агуулахын үйл ажиллагаа	-	1	-
Зочид буудал, байр, сууц болон нийтийн хоолны үйлчилгээ	-	1	-
Мэдээлэл, холбоо	-	2	1
Санхүүгийн болон даатгалын үйл ажиллагаа	-	3	-
Удирдлагын болон дэмжлэг үзүүлэх үйл ажиллагаа	-	1	-
Хүний эрүүл мэнд ба нийгмийн халамжийн үйл ажиллагаа	1	5	-
Үйлчилгээний бусад үйл ажиллагаа	-	2	-
Цахилгаан, хий, уур агааржуулалт	-	0	2

Эх үүсвэр: Аймгийн Хөдөлмөр халамжийн газар

3.2 АЖИЛД ЗУУЧИЛСАН ИРГЭД, ажил мэргэжлийн ангиллаар

Ажил мэргэжлийн ангилал	2024 II	2025 II	2026 II
	Тоо		
Бүгд	96	52	11
Үүнээс: Эмэгтэй	53	30	2
Менежер	1	2	-
Мэргэжилтэн	5	14	1
Техникч болон туслах/ дэд мэргэжилтэн	1	-	-
Худалдаа, үйлчилгээний ажилтан	10	-	1
Хөдөө аж ахуй, ой, загас агнуурын мэргэшсэн ажилтан	18	19	-
Үйлдвэрлэл, барилга, гар урлал, холбогдох ажил, үйлчилгээний ажил	18	1	2
Энгийн ажил, мэргэжил	34	-	-
Зэвсэгт хүчний ажил, мэргэжил	9	2	-
Контор, үйлчилгээний ажилтан	-	2	1
Худалдаа, үйлчилгээний ажилтан	-	12	-
Суурин төхөөрөмж, машин механизмын операторч, угсрагч	-	-	6

Эх үүсвэр: Аймгийн Хөдөлмөр халамжийн газар

4.НИЙГМИЙН ДААТГАЛ, ХАЛАМЖ

4.1 НИЙГМИЙН ХАЛАМЖИЙН САНГААС ТЭТГЭВЭР, ТЭТГЭМЖ АВАГЧИД жил бүрийн 2 сараар

Үзүүлэлт	Жил		Сар		2026 II 2025 II	
	2024	2025	2025 II	2026 II	дүн	хувь
	Тоо					
Нийгмийн даатгалын сангийн орлого	13 165	13 736	13 432	13 776	344	2.6
Өндөр насны тэтгэвэр	11 013	11 388	11 100	11 428	328	3.0
Хөдөлмөрийн чадвар алдсаны тэтгэвэр	1 494	1 670	1 683	1 666	- 17	-1.0
Тэжээгчээ алдсаны тэтгэвэр	468	503	484	506	22	4.5
Цэргийн алба хаагчийн тэтгэвэр	190	175	165	176	11	6.7
Тэтгэмжийн даатгалын сан	2 378	2 036	358	294	- 64	-17.9
Хөдөлмөрийн чадвар түр алдсаны тэтгэмж	550	370	74	66	- 8	-10.8
Жирэмсний болон амаржсаны тэтгэмж	1 378	1 298	229	177	- 52	-22.7
Нас барсан даатгуулагчийн гэр бүлийн гишүүнд олгох тэтгэмж	450	368	55	51	- 4	7.3
ҮОМШӨ-ний даатгалын сан	23	30	28	29	1	3.6
Хөдөлмөрийн чадвар алдсаны тэтгэвэр	13	19	19	19	0	-
Тэжээгчээ алдсаны тэтгэвэр	10	10	9	10	1	11.1
Оршуулгын тэтгэмж	-	-	-	-		
Тэжээгчээ алдсаны тэтгэмж	-	1	-	-		
Ажилгүйдлийн тэтгэмж	528	734	180	199	19	10.6

Эх үүсвэр: Аймгийн Хөдөлмөр халамжийн газар

5. ГЭМТ ХЭРЭГ

5.1 БҮРТГЭГДСЭН ХЭРЭГ

Үзүүлэлт	Хэмжих нэгж	2024 II	2025 II	2026 II	<u>2026 II</u> <u>2025 II</u>
Нийт гэмт хэрэг	тоо	123	226	162	-28.3
Хүнийг алах	тоо	-	2	0	-
Хүнийг амиа хорлох нөхцөл байдалд хүргэх	тоо	-	0	2	
Хүний эрүүл мэндийн халдашгүй байдлын эсрэг	тоо	32	40	33	-17.5
Бэлгийн эрх чөлөөний халдашгүй байдлын эсрэг гэмт хэрэг	тоо	5	6	5	-16.6
Хүчиндэх	тоо	4	2	4	100
Хулгайлах	тоо	7	22	32	45.4
Мал хулгайлах	тоо	5	16	16	-
Дээрэм	тоо	1	1	1	-
Залилах	тоо	35	92	33	-64.1
Хүрээлэн буй орчны эсрэг	тоо	2	2	2	-
ХАБЭГХ	тоо	11	21	15	-28.5
Бусад	тоо	21	30	26	-13.3
Гэмт хэргийн илрүүлэлт					
Согтуугаар үйлдсэн	тоо	18	30	28	-6.6
Бүлэглэн	тоо	11	4	5	25
Гэр орон сууцанд үйлдсэн	тоо	26	39	37	-5.1
Гудамж талбай	тоо	8	26	33	26.9
Цахим орчинд	тоо	38	84	33	-60.7
Эмэгтэй хүн оролцож	тоо	15	27	14	-48.1
Гэр бүлийн хүчирхийллийн улмаас	тоо	3	13	6	-53.8
Гэмт хэргийн улмаас учирсан хохирол					
Нийт хохирсон иргэн, байгууллага	тоо	114	210	144	-31.4
Нийт хохирсон иргэн, байгууллага	тоо	-	3	5	66.6
Нас барсан	тоо	5	4	2	-50
Гэмтсэн	сая төгрөг	33	45	35	-22.2
Учирсан хохирол	сая төгрөг	944.2	431.2	550.6	27.6
Иргэд, ААНБ	сая төгрөг	-	-	-	-
Төрийн болон ХХО өмчид	сая төгрөг	-	-	-	-
Битүүмжилсэн хөрөнгө	сая төгрөг	142	-	19.5	-

Эх үүсвэр: Аймгийн Цагдаагийн газар

6. МӨНГӨ, БАНК

6.1 ЗЭЭЛ, ХАДГАЛАМЖИЙН ҮЛДЭГДЭЛ, жил бүрийн 2 сарын эцэст

Үзүүлэлт		хэмжих хэгж	2024 I	2025 I	2026 I	өөрчлөлт	
						зөрүү	хувь
Зээл	Нийт зээлийн үлдэгдэл	сая төгрөг	350 736.6	530 661.5	602 946.6	72 285.1	13.6
	Анхаарал хандуулах	сая төгрөг	5 347.2	9 488.7	9 541.7	53.0	0.6
	Чанаргүй зээл	сая төгрөг	5 878.9	7 435.3	10 638.1	3 202.8	43.1
Татан төвлөрү үлсэн хөрөнгө	Нийт харилцахын үлдэгдэл	сая төгрөг	49 336.7	66 791.8	59 711.9	-7,079.9	-10.6
	Үүнээс Иргэдийн харилцах	сая төгрөг	32 068.1	43 415.5	40 269.5	-3,146.0	-7.2
	Нийт хадгаламжийн үлдэгдэл	сая төгрөг	156 730.9	205 810.9	218 510.4	12 699.5	6.2
	Үүнээс Иргэдийн хадгаламж	сая төгрөг	156 683.6	199 914.8	215 573.6	15 658.8	7.8
	Хугацаагүй хадгаламж	сая төгрөг	26 569.9	37 340.2	40 630.5	3 290.3	8.8
	Хугацаатай хадгаламж	сая төгрөг	130 161.0	168 470.7	177 879.9	9 409.2	5.6
Тоон мэдээлэл	Нийт банкны салбар, нэгж	тоо	54	55	56	1.0	1.8
	Нийт банкны салбар, нэгжийн ажилтнууд	тоо	227	231	229	-2.0	-0.9
	Нийт зээлдэгч	дансны тоогоор	62 763	68 416	67 504	-912.0	-1.3
	Нийт харилцах данс эзэмшигч	дансны тоогоор	151 411	144 008	149 999	5 991.0	4.2
	Нийт хадгаламжийн данс эзэмшигч	дансны тоогоор	66 824	66 485	69 756	3 271.0	4.9
	Нийт АТМ	тоо	46	43	42	-1.0	-2.3
	Нийт төлбөрийн карт эзэмшигч	Тоо	68 882	72 079	77 039	4 960.0	6.9

Эх үүсвэр: аймгийн Монгол банк

7. ХӨДӨӨ АЖ АХУЙ

7.1 МАЛ АЖ АХУЙН БҮТЭЭГДЭХҮҮНИЙ ЗАХ ЗЭЭЛИЙН ДУНДАЖ ҮНЭ, төрөл, сумаар

Сум	Эр хонь			Эм хонь		
	2024 II	2025 II	2026 II	2024 II	2025 II	2026 II
	төгрөг					
Баацагаан	-	-	350 000	-	-	-
Баянбулаг	-	-	350 000	-	-	-
Баянговь	-	-	350 000	-	-	-
Баянлиг	-	300 000	350 000	-	-	-
Баян-Овоо	-	-	380 000	-	-	-
Баян-Өндөр	-	300 000	-	-	-	-
Баянцагаан	-	-	350 000	-	-	-
Богд	-	300 000	350 000	-	-	250 000
Бөмбөгөр	-	-	350 000	-	-	200 000
Бууцагаан	-	250 000	350 000	-	-	-
Галуут	-	300 000	350 000	-	-	-
Гурванбулаг	-	-	250 000	-	-	-
Жаргалант	-	300 000	-	-	-	-
Жинст	-	-	360 000	-	-	-
Заг	-	300 000	350 000	-	-	-
Өлзийт	-	-	-	-	-	-
Хүрээмарал	-	-	350 000	-	-	-
Шинэжинст	-	-	-	-	-	-
Эрдэнэцогт	-	-	350 000	-	150 000	260 000

Сум	Эр ямаа			Эм ямаа		
	2024 II	2025 II	2026 II	2024 II	2025 II	2026 II
	төгрөг					
Баацагаан	-	-	250 000	-	-	-
Баянбулаг	-	-	-	-	-	-
Баянговь	-	-	-	-	-	-
Баянлиг	-	-	240 000	-	-	-
Баян-Овоо	-	-	-	-	-	-
Баян-Өндөр	-	-	-	-	-	-
Баянцагаан	-	-	220 000	-	-	-
Богд	-	-	250 000	-	-	150 000
Бөмбөгөр	-	-	300 000	-	-	-
Бууцагаан	150,000	-	250 000	-	-	220 000
Галуут	-	-	-	-	-	-
Гурванбулаг	-	-	160 000	-	-	-
Жаргалант	-	-	-	-	-	-
Жинст	-	-	-	-	-	-
Заг	-	-	-	-	-	-
Өлзийт	-	-	-	-	-	-
Хүрээмарал	-	-	-	-	-	-
Шинэжинст	-	-	-	-	-	-
Эрдэнэцогт	100 000	-	220 000	90 000	120 000	120 000

7.2 ЗҮЙ БУСААР ХОРОГДСОН МАЛЫН ТОО, сумаар, эзлэх хувь

Сум	Хорогдсон том мал			Оны эхний малд том малын хорогдлын эзлэх		
	2024 I-II	2025 I-II	2026 I-II	2024 I-II	2025 I-II	2026 I-II
	толгой			хувь		
Бүгд	97 373	1 167	1 493	2.4	0.03	0.04
Баянхонгор	3 163	30		2.1	0.02	
Баацагаан	1 202		61	0.4		0.02
Баянбулаг	4 366	88	63	4.0	0.10	0.07
Баянговь	2 024			1.0		
Баянлиг	5 159		412	2.5		0.19
Баян-Овоо	6 268		281	2.7		0.11
Баян-Өндөр						
Баянцагаан	287			0.2		
Богд	2 005			0.9		
Бөмбөгөр	10 770	124		3.4	0.04	
Бууцагаан	6 895	5	3	2.6	0.00	0.00
Галуут	9 983	102		3.6	0.04	
Гурванбулаг	15 767	199	35	10.3	0.17	0.03
Жаргалант	3 647		138	2.9		0.12
Жинст	3 590			2.0		
Заг	4 459		104	3.5		0.09
Өлзийт	2 296	99	396	0.8	0.04	0.14
Хүрээмарал	8 367			4.1		
Шинэжинст	930			0.5		
Эрдэнэцогт	6 195	520		3.3	0.27	

8. АЖ ҮЙЛДВЭР

10.2 АЖ ҮЙЛДВЭРИЙН САЛБАРЫН БОРЛУУЛСАН БҮТЭЭГДЭХҮҮН, дэд салбараар

Хугацаа	Нийт дүн	Уул уурхай, олборлолт	Боловсруулах үйлдвэрлэл	Цахилгаан хий, агааржуулалт	Ус хангамж, сувагжилтын систем, хог хаягдал, зайлуулах болон хүрээлэн буй орчныг дахин сэргээх үйл ажиллагаа ²
сая төгрөг					
2024 I	8 978.59	6 653.67	254.05	1 619.02	451.85
II	4 436.98	2 377.27	135.21	1 568.10	356.39
III	4 763.23	2 698.35	195.10	1 496.57	373.21
IV	5 381.41	3 361.66	186.86	1 417.54	415.36
V	4 530.25	3 232.81	157.59	977.69	162.16
VI	1 889.86	1 537.57	196.23	-	156.06
VII	5 923.87	5 491.78	156.89	-	275.20
VIII	5 258.58	4 872.59	151.06	-	234.94
IX	6 491.93	5 367.87	209.29	663.78	250.99
X	8 437.00	6 263.01	201.34	1 663.78	308.87
XI	7 771.64	5 405.21	224.59	1 748.16	393.69
XII	9 330.17	6 072.82	285.93	2 615.01	356.41
I-XII	73 193.51	53 334.60	2 354.13	13 769.66	3 735.13
2025 I	8 367.99	5 269.02	180.33	2 437.38	481.27
II	8 762.31	5 365.78	427.88	2 430.73	537.92
III	8 339.00	5 260.26	209.85	2 374.41	494.47
IV	10 918.18	7 815.56	243.51	2 413.96	445.15
V	9 166.97	7 417.12	450.87	960.54	338.44
VI	9 412.13	8 606.72	452.21	-	353.20
VII	12 234.81	11 555.98	341.83	-	337.00
VIII	10 447.51	9 858.71	300.57	-	288.23
IX	10 810.23	9 791.41	370.67	304.24	343.91
X	8 704.25	6 301.67	412.55	1 721.15	268.88
XI	8 374.00	5 689.20	392.26	1 799.80	492.74
XII	16 597.23	10 991.11	796.92	4 026.52	782.67
I-XII	122 134.60	93 922.53	4 579.45	18 468.73	5 163.88
2026 I	21 142.22	17 507.71	447.52	2 641.63	545.37
2026 II	20 690.7	16 966.5	331.7	2 849.4	543.1
2026	41 832.96	34 474.17	779.26	5 491.02	1 088.51
хувь					
2026 II					
2025 II	136.13	216.20	-22.47	17.22	0.97
2026 II					
2025 XII	24.66	54.37	-58.37	-29.23	-30.60



/StatisticMGL



www.bayankhongor.nso.mn



70442403