




БАЯНХОНГОР АЙМГИЙН
СТАТИСТИКИЙН
ХЭЛТЭС



2026 I

БАЯНХОНГОР АЙМГИЙН НИЙГЭМ, ЭДИЙН ЗАСГИЙН БАЙДАЛ



ГАРЧИГ

| | |
|---------------------------------------|-------|
| ЕРӨНХИЙ ТЭМДЭГЛЭЛ | 3 |
| НИЙГЭМ, ЭДИЙН ЗАСГИЙН ҮНДСЭН ҮЗҮҮЛЭЛТ | 4 |
| ХҮН АМ | 5 |
| ХӨДӨЛМӨР ЭРХЛЭЛТ | 6 |
| НИЙГМИЙН ДААТГАЛ, ХАЛАМЖ | 7-10 |
| ЭРҮҮЛ МЭНД | 11-12 |
| ГЭМТ ХЭРЭГ | 13-14 |
| МӨНГӨ, ЗЭЭЛ | 15 |
| ТӨСӨВ | 16 |
| ХЭРЭГЛЭЭНИЙ БАРАА, ҮЙЛЧИЛГЭЭНИЙ ҮНЭ | 17-18 |
| ДОТООД ХУДАЛДАА | 19 |
| ХӨДӨӨ АЖ АХУЙ | 20 |
| АЖ ҮЙЛДВЭР | 21-22 |
| БАЙР СУУЦ, НИЙТИЙН ХООЛ | 23 |
| ХАВСРАЛТ | 23-34 |

I. Саруудыг ром тоогоор тэмдэглэв.

- Сар: I, II, III, IV, V ... г.м
- Улирал: НИ, М-М, МНХ, Х-ХИ
- Өссөн дүн: НУ, !-Х1 ... г.м (Тухайн сарыг оруулсан жилийн эхнээс өсөн нэмэгдсэн дүнг харуулав).

II. Дараах тэмдэглэгээг ашиглав.

- ... мэдээлэл байхгүй
- 0.0 маш бага тоо
- - гүйцэтгэл байхгүй
- * урьдчилсан гүйцэтгэл

III. Хэмжих нэгжийн тэмдэглэгээ

| | |
|--------------------|-------------------------------------|
| мянга | =1000 |
| сая | =106 |
| тэрбум | =109 |
| их наяд | =10 ¹² |
| мян. | мянга |
| % | хувь |
| мм | миллиметр |
| см | сантиметр |
| дм | дециметр |
| м | метр |
| км | километр |
| м ² | метр квадрат |
| дм ² | дециметр квадрат |
| км ² | километр квадрат |
| м ³ | метр куб |
| га | гектар |
| мл | миллилитр |
| л | литр |
| г | грамм |
| кг | килограмм |
| цн | центнер |
| т | тонн |
| Вт | ватт |
| кВт.ц | киловатт цаг |
| кал | калори |
| ккал | килокалори |
| Гкал | гигакалори(=10 ⁹ калори) |
| с | секунд |
| мин | минут |
| мкг/м ³ | микрограмм метр куб |
| м/с | метр секунд |
| ш | ширхэг |
| х.д.х | хэвлэлийн даралтат хуудас |

| Үүнээс гэдгийг харуулах бөгөөд зарим тохиолдолд тухайн үзүүлэлтийн бүрэлдэхүүн хэсгүүдийн нийлбэр нэгдсэн дүнтэй тэнцэхгүй байж болно.

IV. Орон дэвшүүлэлтээс хамаарч зарим үзүүлэлтийн нийлбэр нь дүнтэйгээ, бүтцийг хувиар илэрхийлэхэд 100 хувиас бага зэрэг зөрүүтэй байж болно.



V. Та цахим хэлбэрээр үзэж буй тохиолдолд тухайн салбарын логог дарж дэлгэрэнгүй мэдээллийг хүснэгтээр М3-Exce1 хэлбэрээр татан авах боломжтой.

/Жич: Интернетэд холбогдсон байх ёстой/



VI. Та өөрийн гар утаснаас ^P soc1e уншуулагч аппликейшн ашиглан тухайн салбарын хавсралт хүснэгтийг М3-Exce1 хэлбэрээр татан авч үзэх боломжтой.

НИЙГЭМ, ЭДИЙН ЗАСГИЙН ҮНДСЭН ҮЗҮҮЛЭЛТ

| Үзүүлэлтийн нэр | Хэмжих нэгж | Жил | | | Сар | | | 2026 I 2025 I | |
|--|---------------------------|---------|---------|---------|--------|--------|--------|------------------|-------|
| | | 2023 | 2024 | 2025 | 2024 I | 2025 I | 2026 I | зөрүү | хувь |
| НИЙГМИЙН ХАЛАМЖ, ДААТГАЛ | | | | | | | | | |
| Нийгмийн халамжийн үйлчилгээнд олгосон тэтгэвэр, тэтгэмжийн хэмжээ | тэрбум.төг | 59.4 | 64.5 | 68.1 | 6.5 | 5.3 | 5.6 | 0.3 | 6.1 |
| Нийгмийн халамжийн сангаас тэтгэвэр, тэтгэмжийн үйлчилгээнд хамрагдагч | тоо | 74 543 | 74 971 | 71 932 | 60 923 | 47 388 | 43 235 | -4,153.0 | -8.8 |
| ЭРҮҮЛ МЭНД | | | | | | | | | |
| Амьд төрсөн хүүхэд | хүн | 1 616 | 1 418 | 1 268 | 100 | 101 | 99 | -2 | -2.0 |
| Амаржсан эх | хүн | 1 603 | 1 410 | 1 262 | 100 | 101 | 97 | -4 | -4.0 |
| Нас баралт | хүн | 539 | 538 | 437 | 30 | 38 | 26 | -12 | -31.6 |
| 0-5 хүртэлх насны хүүхдийн эндэгдэл | хүн | 17 | 21 | 14 | 1 | 0 | 2 | 2 | 0.0 |
| Нялхсын эндэгдлийн түвшин | 1000 амьд төрөлтөд ногдох | 8.0 | 12 | 6.3 | 10 | 0 | 20 | 20 | 0.0 |
| Эхийн эндэгдэл | хүн | 0 | 1 | 1 | 0 | 0 | 0 | 0 | 0.0 |
| Халдварт өвчнөөр өвчлөгчдийн тоо | хүн | 969 | 1 258 | 790 | 76 | 78 | 27 | -51 | -65.4 |
| ГЭМТ ХЭРЭГ | | | | | | | | | |
| Бүртгэгдсэн гэмт хэргийн тоо | тоо | 395 | 577 | 706 | 76 | 131 | 106 | -25 | -19.1 |
| Гэмт хэргийн улмаас учирсан хохирлын хэмжээ | сая төгрөг | 3 092.4 | 2 393.2 | 1 944.7 | 599.1 | 310.0 | 346.6 | 36.6 | 11.8 |
| Гэмт хэргийн улмаас учирсан хохирлын нөхөн төлүүлэлт хэмжээ | сая төгрөг | 876.3 | 625.6 | 574.0 | 29.7 | 48.9 | 19.5 | -29.4 | -60.1 |
| Хэрэгт холбогдогсдын тоо | хүн | 300.0 | 370.0 | 475.0 | 20.0 | 36.0 | 22.0 | -14 | -38.9 |
| МӨНГӨ, БАНК | | | | | | | | | |
| Зээлийн өрийн үлдэгдэл | тэрбум.төг | 321.4 | 497.0 | 615.2 | 343.5 | 501.3 | 590.4 | 89.1 | 17.8 |
| Иргэдийн хадгаламж | тэрбум.төг | 155.0 | 205.4 | 218.8 | 153.9 | 21 | 213.9 | 18.0 | 9.2 |
| ОРОН НУТГИЙН ОРЛОГО | | | | | | | | | |
| Нийт татварын орлого | тэрбум.төг | 28.4 | 43.7 | 49.9 | 2.0 | 2.5 | 3.5 | 0.9 | 37.0 |
| Татварын бус орлого | тэрбум.төг | 2.3 | 2.6 | 3.1 | 0.2 | 0.3 | 0.2 | 0.0 | -7.1 |
| Төсвийн орлого | тэрбум.төг | 69.6 | 100.6 | 97.7 | 14.5 | 17.2 | 5.4 | -11.7 | -68.4 |
| Төсвийн зарлага | тэрбум.төг | 69.9 | 92.0 | 99.7 | 13.9 | 16.7 | 5.2 | -11.5 | -68.6 |
| ҮНЭ | | | | | | | | | |
| Хэрэглээний үнийн индексийн өөрчлөлт, өмнөх оны эцэстэй харьцуулсан | хувь | 6.5 | 10.4 | 6.6 | 1.3 | 1.2 | 2.2 | 1 | 83.3 |
| АЖ ҮЙЛДВЭР | | | | | | | | | |
| Аж үйлдвэрийн нийт бүтээгдэхүүн үйлдвэрлэл | тэрбум.төг | 66.9 | 73.2 | 123.1 | 9.0 | 8.4 | 21.1 | 12.8 | 152.5 |
| Аж үйлдвэрийн нийт бүтээгдэхүүн борлуулалт | тэрбум.төг | 66.6 | 73.2 | 122.1 | 9.0 | 8.4 | 21.1 | 12.8 | 152.7 |



ХҮН АМ

Төрсөн хүүхдийн тоо өмнөх оны мөн үеэс 2.0 хувиар буурсан байна.

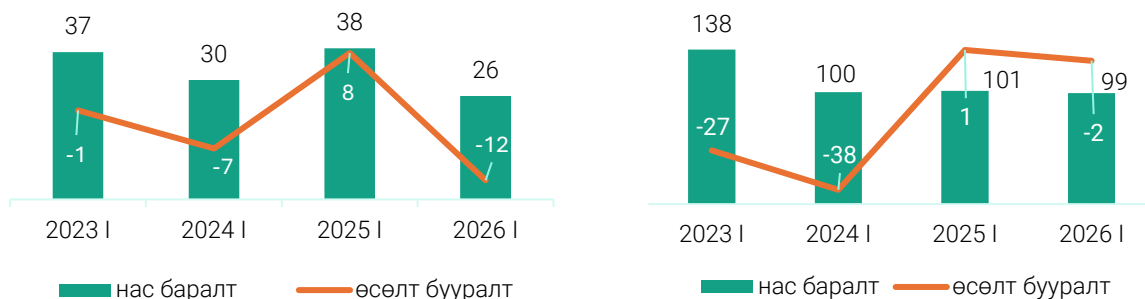
Аймгийн хэмжээнд 2026 оны 1 дүгээр сарын байдлаар 97 эх амаржиж, 99 хүүхэд төрүүлсэн нь өмнөх оны мөн үеэс амаржсан эх 4 (4.0%)-аар, төрсөн хүүхэд 2 (2.0%)-аар тус тус буурчээ.

ХҮСНЭГТ 1. ТӨРӨЛТ, НАС БАРАЛТ, ЕРДИЙН ЦЭВЭР ӨСӨЛТ

| Үзүүлэлт | Жил | | | Сар | | | 2026 I 2025 I | |
|--------------------------|-------|-------|-------|--------|--------|--------|------------------|-------|
| | 2023 | 2024 | 2025 | 2024 I | 2025 I | 2026 I | Зөрүү | Хувь |
| Хүн | | | | | | | | |
| Төрөлт | 1 835 | 1 643 | 1 268 | 100 | 101 | 99 | -2 | -1.9 |
| Нас баралт | 539 | 538 | 437 | 30 | 38 | 26 | -12 | -31.6 |
| Ердийн цэвэр өсөлт | 1 296 | 1 105 | 831 | 70 | 63 | 73 | 10 | 15.9 |
| 1 000 хүнд ногдох | | | | | | | | |
| Төрөлт | 20.7 | 18.6 | 14.3 | 1.1 | 1.1 | 1.1 | - | - |
| Нас баралт | 6.1 | 6.1 | 4.9 | 0.3 | 0.4 | 0.3 | -0.1 | - |
| Ердийн цэвэр өсөлт | 14.6 | 12.5 | 9.4 | 0.8 | 0.7 | 0.8 | 0.1 | - |

Тайлант сард 26 хүн нас барсан нь өмнөх оны мөн үеэс нас баралт 12 (31.6%)-аар буурч, 1000 хүнд ногдох төрөлт 1.1, нас баралт 0.3, ердийн цэвэр өсөлт 0.8 байна.

ЗУРАГ 1. ТӨРӨЛТ, НАС БАРАЛТ, өсөлт, бууралт жил бүрийн 1 сард



Ойлголт, тодорхойлолт:

Төрөлт: Хүн төрөлхтний дунд явагдаж буй нөхөн үржихүйн бодит үзэгдэл бөгөөд эмэгтэйчүүдийн амьд төрүүлсэн хүүхдийн тоогоор хэмжигдэнэ.

Төрөлтийн ерөнхий коэффициент: Тухайн жилийн 1 000 хүн тутамд ногдох амьд төрсөн хүүхдийн тоог илэрхийлнэ.

Нас баралт: Хүн төрөлхтний дунд гарч буй нөхөн үжихүйн үзэгдлийн нэг. Хүн амын амьжиргааны түвшин, амьдралын хэв маяг, эрүүл ахуйн нөхцөл, өвчлөл нь нас баралтын түвшинд нөлөө үзүүлдэг учир энэ үзүүлэлтийг нас баралтын шалтгаанаар нь тодорхойлж болно.

Нас баралтын ерөнхий коэффициент: Тухайн жилийн 1 000 хүн тутамд ногдох нас баралтын тоог илэрхийлнэ.

Хүн амын ердийн цэвэр өсөлт, бууралт: Тухайн жилийн хүн амын төрөлт, нас баралтын тооны зөрүүгээр илэрхийлэгдэнэ.

Эх үүсвэр:

Аймгийн эрүүл мэндийн газар

Мэдээлэл авах холбоос:

<http://bayankhongor@nso.mn/>

Дараагийн мэдээ тархаах хуваарь:

2026 оны 3 дугаар сарын 15

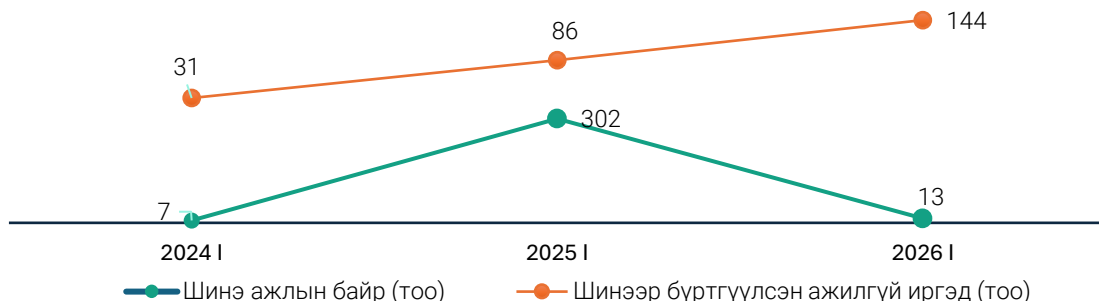


ХӨДӨЛМӨР ЭРХЛЭЛТ

Тайланд сард шинэ ажлын байрны захиалга 13 ирсэн байна.

Аймгийн Хөдөлмөр халамж үйлчилгээний газрын мэдээгээр 2026 оны 1 дүгээр сард ажил хаагч иргэн 247 нэмэгдэж өмнөх оны мөн үеэс болсны 140 хүнээр буюу 2.3 дахин өссөн. Бүртгүүлсэн ажилгүй иргэдийн тоо 1 дүгээр сарын эцэст 285 болсны 76 (26.7%) нь эмэгтэйчүүд байна. Шинээр 13 ажлын байрны захиалга ирж өмнөх оны мөн үеэс 43 дахин буурсан байна.

ЗУРАГ 2. ХӨДӨЛМӨР ЭРХЛЭЛТИЙН БАЙГУУЛЛАГАД ШИНЭЭР БҮРТГҮҮЛСЭН АЖИЛГҮЙ ИРГЭД АЖЛЫН БАЙРНЫ ЗАХИАЛГА жил бүрийн 1 дүгээр сарын байдлаар



Хөдөлмөр эрхлэлтийн байгууллагаар ажилд зуучлагдан орсон иргэд 2026 оны 1 сард 8 болж, 84.6%-иар буурсан байна.

ХҮСНЭГТ 2. АЖИЛД ЗУУЧЛАГДАН ОРСОН ИРГЭД, ажил мэргэжлийн ангиллаар

| Үзүүлэлт | 2024 I | | 2025 I | | 2026 I | |
|---|-----------|-----------|-----------|-----------|----------|----------|
| | хүн | эмэгтэй | хүн | эмэгтэй | хүн | эмэгтэй |
| Бүгд | 96 | 53 | 52 | 30 | 8 | 1 |
| Менежер | 1 | 1 | 2 | 1 | 0 | |
| Мэргэжилтэн | 5 | 2 | 14 | 10 | 1 | 1 |
| Техникч болон туслах /дэд мэргэжилтэн/ | 1 | - | - | - | - | - |
| Худалдаа, үйлчилгээний ажилтан | 10 | 7 | | 11 | | |
| Хөдөө аж ахуй, ой, загас агнуурын мэргэшсэн ажилтан | 18 | 11 | 19 | 6 | - | - |
| Үйлдвэрлэл, барилга, гар урлал, холбогдох ажил, үйлчилгээний ажил | 18 | 9 | 1 | - | 1 | - |
| Энгийн ажил, мэргэжил | 34 | 23 | - | - | - | - |
| Зэвсэгт хүчний ажил, мэргэжил | 9 | - | 2 | - | - | - |
| Контор, үйлчилгээний ажилтан | - | - | 2 | 2 | - | - |
| Худалдаа, үйлчилгээний ажилтан | - | - | 12 | - | - | - |
| Суурин төхөөрөмж, машин механизмын операторч, угсрагч | | | | | 6 | |

Ойлголт, тодорхойлолт:

Хөдөлмөр: Бүртгэлтэй ажилгүй иргэдэд Монгол Улсын хуулиар зөвшөөрөгдсөн хөдөлмөрлөх насны, хөдөлмөр эрхлэх чадвартай, цалин хөлстэй ажил болон хувиараа хөдөлмөр эрхэлдэггүй, тухайн үед ажиллахад бэлэн, цалин хөлстэй ажил идэвхтэй хайж байгаа Хөдөлмөр, халамж үйлчилгээний газарт бүртгүүлсэн хүмүүс орсон болно.

Эх үүсвэр: Аймгийн Хөдөлмөр халамж үйлчилгээний газар



НИЙГМИЙН ХАЛАМЖ

Нийгмийн халамжийн үйлчилгээнд 43 235 хүн хамрагдсан нь өмнөх оноос 4149 (8.7%) хүнээр буурчээ.

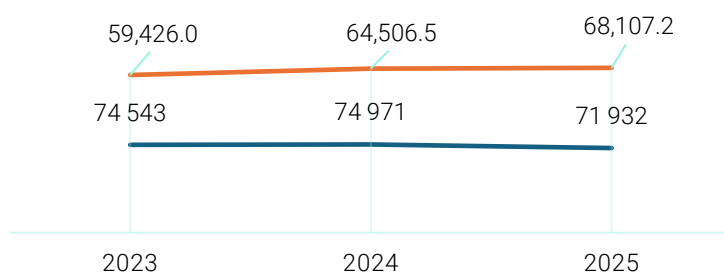
Аймгийн Хөдөлмөр, халамжийн үйлчилгээний газрын мэдээгээр 2026 оны 1 дүгээр сарын байдлаар 43.2 мянган иргэнд 5 593.4 сая төгрөгийн нийгмийн халамжийн тэтгэвэр, тэтгэмж, хөнгөлөлт, тусламжийн, үйлчилгээнд хамрагдагчдад олгожээ. Өмнөх оны мөн үетэй харьцуулахад хамрагдсан иргэдийн тоо 4.1 (8.7%)-аар, буурсан, олгосон тэтгэвэр, тэтгэмжийн хэмжээ 323.4 (6.1%) сая төгрөгөөр өссөн.

ХҮСНЭГТ 3. НИЙГМИЙН ХАЛАМЖИЙН ҮЙЛЧИЛГЭЭНД ХАМРАГЧИД, ТӨРЛӨӨР

| Үзүүлэлт | Сар | | | | | | Өөрчлөлт | |
|--|---------------|----------------|---------------|----------------|---------------|----------------|------------------|------------|
| | 2024 I | | 2025 I | | 2026 I | | 2026 I 2025 I | |
| | хүн тоо | сая.төг | хүн тоо | сая.төг | хүн тоо | сая.төг | дүн | хувь |
| Бүгд | 60 923 | 6 477.1 | 47 388 | 5 270.0 | 43 235 | 5 593.4 | 323.4 | 6.1 |
| Нийгмийн халамжийн тэтгэвэр | 1 779 | 656.2 | 1 870 | 802.9 | 1 964 | 986.6 | 183.8 | 22.9 |
| Асаргааны тэтгэмж | 1 750 | 513.2 | 1 949 | 610.3 | 2 166 | 785.1 | 174.7 | 28.6 |
| Амьжиргаа дэмжих мөнгөн тэтгэмж | 458 | 112.4 | 531 | 146.8 | 587 | 184.6 | 37.7 | 25.7 |
| Жирэмсэн эхийн тэтгэмж | 554 | 225.5 | 550 | 22.1 | 445 | 18.5 | -3.7 | -16.6 |
| Алдарт эхийн одонгийн тусламж | 8 112 | 1 024.3 | - | - | - | - | - | - |
| Алдар цолтой ахмадуудад үзүүлсэн хөнгөлөлт, тусламж | 2 | 0.5 | - | - | - | - | - | - |
| Насны хишиг | 4 138 | 342.5 | - | - | - | - | - | - |
| Цалинтай ээж хөтөлбөр | 3 642 | 181.7 | 3 369 | 168.3 | 3 086 | 153.7 | -14.6 | -8.7 |
| Өрх толгойлсон эх, эцэг хөтөлбөр | 3 | 0.1 | 4 | 3.7 | 6 | 4.2 | 0.5 | 13.0 |
| Ихэр хүүхэд төрүүлж эсэн мэнд өсгөж байгаа өрх, иргэнд олгох тэтгэмж | - | - | 1 | 2.0 | 1 | 2.0 | - | - |
| Хүнс тэжээлийн дэмжлэг үйлчилгээ | 5 229 | 65.1 | 4 733 | 59.5 | 733 | 11.3 | -48.3 | -81.1 |
| Хүүхдийн мөнгөн тэтгэмж | 33 168 | 3 316.8 | 34 250 | 3 427.4 | 34 111 | 3 419.2 | -8.2 | -0.2 |
| Ахмад настанд үзүүлсэн тусламж, хөнгөлөлт | 2 038 | 28.7 | 85 | 12.7 | 83 | 14.2 | 1.5 | 11.9 |
| Хөгжлийн бэршээлтэй иргэний тусламж, хөнгөлөлт | 50 | 10.0 | 42 | 9.4 | 51 | 11.7 | 2.3 | 24.0 |
| Онцгой тохиолдлын тэтгэмж | - | - | - | - | 2 | 2.4 | 2.4 | - |
| Орон нутгийн төсөв | - | - | 4 | 4.8 | - | - | -4.8 | - |
| Амьжиргааг дэмжих нөхцөлт мөнгөн тэтгэмж | - | - | 4 | 4.8 | - | - | -4.8 | - |

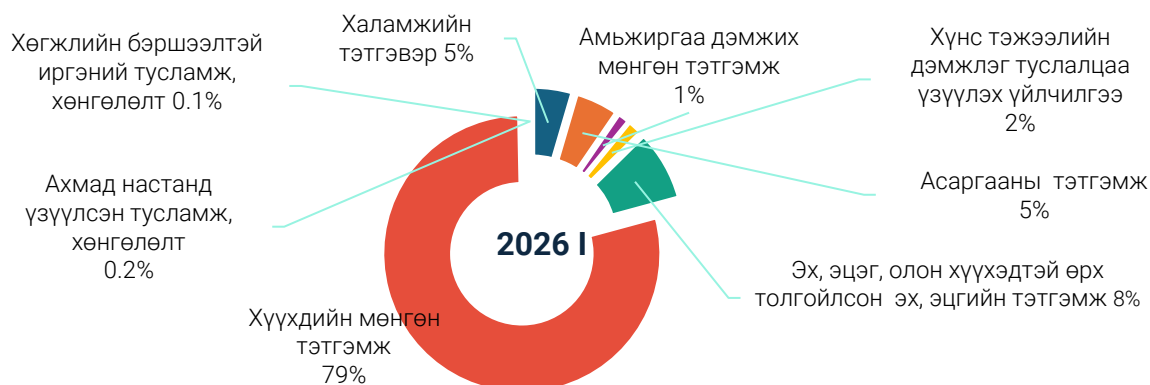
ЗУРАГ 3. НИЙГМИЙН ХАЛАМЖИЙН ҮЙЛЧИЛГЭЭНД ХАМРАГЧИД, МӨНГӨН ТЭТГЭМЖ, ОНООР

- Нийгмийн халамжийн үйлчилгээнд олгосон тэтгэвэр, тэтгэмжийн хэмжээ /сая.төг/
- Нийгмийн халамжийн сангаас тэтгэвэр, тэтгэмжийн үйлчилгээнд хамрагдагч

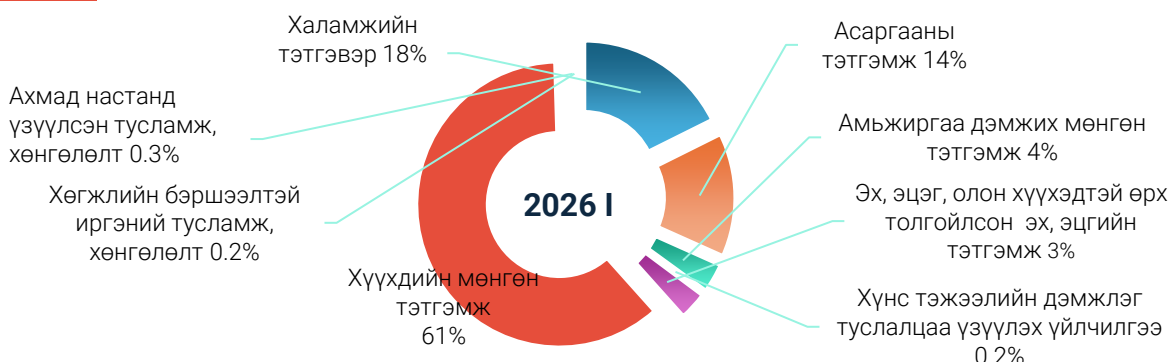


Хүнс тэжээлийн дэмжлэг туслалцаа үзүүлэх үйлчилгээ 733 иргэнд 11.3 сая төгрөгийг олгосон нь хамрагдаж өмнөх оны мөн үеэс хүний тоо 4000 (84.5%) хүнээр, олгосон тусламж үйлчилгээний хэмжээ 48.3 (81.1%) сая төгрөгөөр тус тус буурсан байна. Нийгмийн халамжийн тэтгэвэр, тэтгэмж, хөнгөлөлт, тусламжийн, үйлчилгээнд хамрагдагчдад олгож байгаа тэтгэмжийн 61.1 хувийг хүүхдийн мөнгөн байна.

ЗУРАГ 4. НИЙГМИЙН ХАЛАМЖИЙН ҮЙЛЧИЛГЭЭНД ХАМРАГЧИД, дүнд, эзлэх хувь



ЗУРАГ 5. НИЙГМИЙН ХАЛАМЖИЙН ҮЙЛЧИЛГЭЭНД ОЛГОСОН ТЭТГЭМЖ, дүнд, эзлэх хувь



Ойлголт, тодорхойлолт

Нийгмийн халамж Эрүүл мэндийн доройтолтой, гэр бүлийн халамж, асрамж дутагдалтай, бие даан, эсхүл бусдын тусламжгүйгээр хэвийн амьдрах боломжгүй, өвөрмөц хэрэгцээ бүхий иргэн, нийгмийн халамжийн дэмжлэг, туслалцаа зайлшгүй шаардлагатай өрхийн гишүүн-иргэнд наад захын хэрэгцээг нь хангах зорилгоор улсаас тэтгэвэр, тэтгэмж олгох, тусгайлсан үйлчилгээ үзүүлэх үйл ажиллагааг

Эх үүсвэр: Аймгийн Хөдөлмөр, халамжийн үйлчилгээний газар

Мэдээлэл авах холбоос: bayankhongor@nso.mn

Дараагийн мэдээ тархаах хуваарь: 2026 оны 03 дугаар сарын 15



НИЙГМИЙН ДААТГАЛ

Тайлант сард 11.4 мянган өндөр настанд 9.7 тэрбум төгрөгийн тэтгэвэр олгожээ.

Нийгмийн даатгалын сангийн орлого 2026 оны 1 дүгээр сард 6 141.5 сая төгрөг болж, өмнөх оны мөн үеэс 924.8(4.5%) сая төгрөгөөр буурсан нь тэтгэврийн даатгалын сангийн орлого 953.5 (14.8%) сая төгрөгөөр буурсан нь голлон нөлөөлсөн байна. Нийгмийн даатгалын

сангийн орлогын 89.2 хувийг тэтгэврийн даатгалын сан, 6.0 хувийг тэтгэмжийн даатгалын сан, 3.0 хувийг үйлдвэрлэлийн осол мэргэжлээс шалтгаалах өвчний даатгалын сан, 1.8 хувийг ажилгүйдлийн даатгалын сангийн орлого тус тус эзэлж байна.

ХҮСНЭГТ 4. НИЙГМИЙН ДААТГАЛЫН САНГИЙН ОРЛОГО, ЗАРЛАГА, ТӨРЛӨӨР

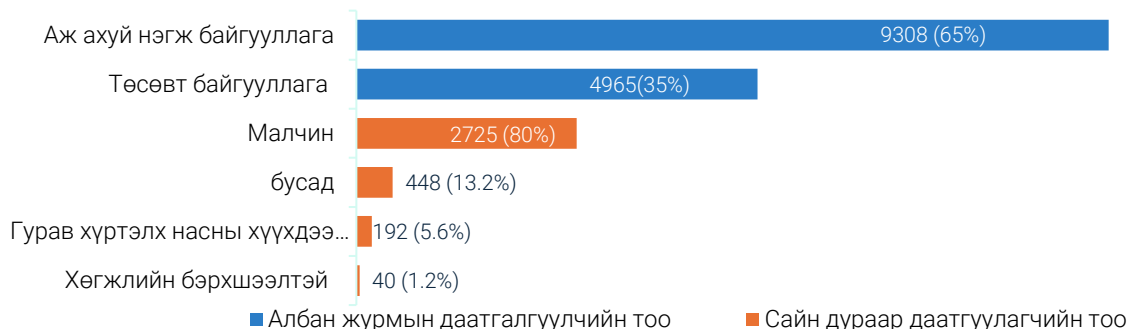
| Үзүүлэлт | Жил | | | Сар | | | 2026 I | |
|---|-----------------|------------------|------------------|----------------|-----------------|-----------------|----------------|---------------|
| | 2023 | 2024 | 2025 | 2024 I | 2025 I | 2026 I | 2025 I | 2025 I |
| | сая төгрөг | | | | | | дүн | хувь |
| Нийгмийн даатгалын сангийн орлого | 42 098.1 | 63 127.4 | 77 121.5 | 3 587.3 | 7 066.4 | 6 141.5 | - 924.8 | - 13.1 |
| Тэтгэврийн даатгал | 32 582.6 | 45 932.9 | 68 305.7 | 2 198.7 | 6 432.9 | 5 479.4 | - 953.5 | - 14.8 |
| Тэтгэмжийн даатгал | 1 375.0 | 5 798.0 | 4 885.7 | 563.1 | 348.1 | 370.5 | 22.3 | 6.4 |
| ҮОМШӨ-ний даатгал | 505.5 | 1 024.0 | 2 318.6 | 194.9 | 177.7 | 183.1 | 5.4 | 3.0 |
| Ажилгүйдлийн даатгал | 432.4 | 1 390.7 | 1 611.5 | 155.1 | 107.6 | 108.6 | 0.9 | 0.9 |
| Эрүүл мэндийн даатгал | 7 202.6 | 8 981.7 | - | 475.5 | - | - | - | - |
| Нийгмийн даатгалын сангийн зарлага | 91 491.1 | 114 906.4 | 131 958.8 | 8 262.3 | 10 910.8 | 12 976.4 | 2 065.6 | 18.9 |
| Тэтгэврийн даатгал | 86 165.8 | 108 093.5 | 122 776.3 | 7 912.2 | 10 102.3 | 11 489.4 | 1 386.6 | 13.7 |
| Тэтгэмжийн даатгал | 3 999.8 | 5 180.6 | 6 199.4 | 260.1 | 514.3 | 496.4 | - 17.9 | - 3.5 |
| ҮОМШӨ-ний даатгал | 455.9 | 270.2 | 391.8 | 18.8 | 27.8 | 33.2 | 5.4 | 19.3 |
| Ажилгүйдлийн даатгал | 869.6 | 1 362.0 | 2 591.3 | 71.2 | 266.4 | 957.4 | 691.1 | 3.6** |

** дахин их

Нийгмийн даатгалын сангийн зарлага 2026 оны эхний 1 дүгээр сарын байдлаар 12 976.4 сая төгрөг болж, өмнөх оны мөн үеэс 2 065.6(18.9%) сая төгрөгөөр өсөхөд тэтгэврийн даатгалын сангийн зарлага 1 387.1 (13.7%) сая төгрөгөөр өссөн нь нөлөөлжээ. Нийгмийн

даатгалын сангийн зарлагын 92.6 хувийг тэтгэврийн даатгалын сангийн зарлага эзэлж байна. Нийгмийн даатгалд даатгуулагчдын 80.7 хувь нь албан журмын даатгуулагчид, 19.2 хувь нь сайн дураар даатгуулагчид байна.

ЗУРАГ 6. НИЙГМИЙН ДААТГАЛД ДААТГУУЛАГЧДЫН БҮТЭЦ, ангиллаар 2026 оны 1 сард



Сайн дурын даатгуулагчдын тоо 3 405 болж өмнөх оны мөн үеэс 1 008(18.9%) даатгуулагчаар буурсан байна.

ХҮСНЭГТ 5. НИЙГМИЙН ДААТГАЛД ДААТГУУЛАГЧДЫН БҮТЭЦ, ангиллаар, жил бүрийн 1 сард

| Үзүүлэлт | 2025 I | 2026 I | 2026 I 2025 I | |
|--|---------------|---------------|------------------|--------------|
| | тоо | | дүн | хувь |
| Бүгд | 19 455 | 17 678 | -1 777 | -9.1 |
| Албан журмын даатгуулагчдын тоо | 15 042 | 14 273 | -769 | -5.1 |
| Аж ахуй нэгж байгууллагын даатгуулагч | 9 779 | 9 308 | -471 | -4.8 |
| Төсөвт байгууллагын даатгуулагч | 5 263 | 4 965 | -298 | -5.7 |
| Сайн дураар даатгуулагчийн тоо | 4 413 | 3 405 | -1 008 | -22.8 |
| Малчин | 3 237 | 2725 | -512 | -15.8 |
| Гурав хүртэлх насны хүүхдээ асарч байгаа | 335 | 192 | -143 | -42.7 |
| Хөгжлийн бэрхшээлтэй | 47 | 40 | -7 | -14.9 |
| бусад | 794 | 448 | -346 | -43.6 |

Нийгмийн даатгалаас тэтгэвэр авагчдын тоо 14 089 болж, өмнөх оны мөн үеэс 469 (3.4%)-оор өссөн байна. Нийт тэтгэвэр авагчдын 83.1 хувийг өндөр настны, 11.9 хувийг хөдөлмөрийн чадвараа алдсаны, 1.3 хувийг цэргийн, 6.4 хувийг тэжээгчээ алдсаны тэтгэвэр эзэлж байна.

ХҮСНЭГТ 6. НИЙГМИЙН ДААТГАЛЫН САНГААС ТЭТГЭВЭР АВАГЧИД, төрлөөр, жил бүрийн 1 сард

| Үзүүлэлт | 2024 I | 2025 I | 2026 I | 2026 I 2025 I | |
|--|---------------|---------------|---------------|------------------|--------------|
| | тоо | | | дүн | хувь |
| Бүгд | 13 370 | 13 620 | 14 089 | 469 | 3.4 |
| Тэтгэврийн даатгалын сангаас тэтгэвэр авагчид | 13 160 | 13 256 | 13 736 | 480 | 3.6 |
| Өндөр насны тэтгэвэр | 10 789 | 11 082 | 11 414 | 332 | 3.0 |
| Хөдөлмөрийн чадвар алдсаны тэтгэвэр | 1 723 | 1 542 | 1 646 | 104 | 6.7 |
| Тэжээгчээ алдсаны тэтгэвэр | 491 | 467 | 500 | 33 | 7.1 |
| Цэргийн алба хаагчийн тэтгэвэр | 157 | 165 | 176 | 11 | 6.7 |
| Тэтгэмж даатгалын сангаас тэтгэвэр авагчид | 98 | 190 | 156 | -34 | -17.9 |
| Хөдөлмөрийн чадвар түр алдсаны тэтгэмж | 3 | 28 | 34 | 6 | 21.4 |
| Жирэмсний болон амаржсаны тэтгэмж | 67 | 125 | 98 | -27 | -21.6 |
| Нас барсан даатгуулагчийн гэр бүлийн гишүүнд олгох тэтгэмж | 28 | 37 | 24 | -13 | -35.1 |
| ҮОМШӨ-ний даатгалын сангаас тэтгэвэр авагчид | 27 | 23 | 28 | 5 | 21.7 |
| Хөдөлмөрийн чадвар алдсаны тэтгэвэр | 18 | 15 | 18 | 3 | 20.0 |
| Тэжээгчээ алдсаны тэтгэвэр | 8 | 8 | 10 | 2 | 25.0 |
| Оршуулгын тэтгэмж | 1 | - | - | - | - |
| Тэжээгчээ алдсаны тэтгэмж | - | - | - | - | - |
| Ажилгүйдлийн даатгалын сангаас тэтгэвэр авагчид | 85 | 151 | 169 | 18 | 11.9 |

Ойлголт, тодорхойлолт

Нийгмийн даатгал: Иргэн, төр, аж ахуйн нэгж, байгууллагаас зохих журмын дагуу шимтгэл төлж, нийгмийн даатгалын санг бүрдүүлэн, даатгуулагч иргэн өндөр наслах, хөгжлийн бэрхшээлтэй буюу хөдөлмөрийн чадваргүй болох, өвчлөх, ажилгүй болох үед өөрт нь, тэрчлэн нас барахад түүний асрамжид байсан хүмүүст хууль тогтоомжид заасан тэтгэвэр, тэтгэмж, төлбөр олгох зориулалттай нийгэм, эдийн засгийн арга хэмжээ юм.

Нийгмийн даатгалын сан: Ажил олгогч, даатгуулагчийн хөдөлмөрийн хөлс, түүнтэй адилтгах орлогоос тэтгэвэр, тэтгэмж, төлбөр, үйлчилгээнд зарцуулах, нийгмийн даатгалын үйл ажиллагааны зардлыг нөхөх зорилгоор төлсөн

шимтгэлийн орлого, бусад эх үүсвэрээс бүрдүүлсэн мөнгөн хөрөнгийг хэлнэ.

Даатгуулагч: Хууль болон гэрээний үндсэн дээр нийгмийн даатгалын санд шимтгэл төлж даатгуулсан, нийгмийн даатгалын сангаас тэтгэвэр, тэтгэмж, төлбөр авах эрх бүхий этгээдийг хэлнэ.

Тэтгэвэр: Даатгуулагчийг өндөр наслахад насан туршид нь, хөдөлмөрийн чадвараа алдсан бол хөдөлмөрийн чадвар нь сэргээгдэх хүртэл, эсхүл өндөр насны тэтгэвэр авах насанд хүртэл, нас барахад нь түүний асрамжид байсан гэр бүлийн хөдөлмөрийн чадваргүй гишүүнд нийгмийн даатгалын сангаас сар бүр олгох мөнгөн олговор юм.

Эх үүсвэр: Аймгийн Нийгмийн даатгалын газар
Мэдээлэл авах холбоос: bayankhongor@nso.mn

Дараагийн мэдээ тархах хуваарь: 2026 оны 03 дугаар сарын 15



ЭРҮҮЛ МЭНД

Хорт хавдрын өвчлөл өмнөх оны мөн үеэс 16.5 хувиар буурчээ

Эрүүл мэндийн газрын мэдээллээр 2026 оны 1 дүгээр сард 26.1 мянган иргэнд үзлэг хийсний 5.6(21.4%) мянган нь урьдчилан сэргийлэх үзлэг, 1 646 үйлчлүүлэгч эмчлэгдэн 10 695 ор хоног ашиглаж, дундаж нь 6.5 байна. Халдварт бус өвчлөл 7 083 бүртгэгдсэн нь өнгөрсөн оны мөн үетэй харьцуулахад 869(15.9%) мянгаар буурсан.

Аймгийн хэмжээнд 97 эх амаржсан нь өмнөх оноос 4 (4.0%)-аар буурсан байна. Амаржсан эхчүүдийн 77.3 хувь нь 6, түүнээс дээш удаа жирэмсний хяналтад хамрагдсан нь өмнөх оноос 21.6 хувиар буурчээ. Нийт амаржсан эхчүүдийн 2 (2.1%) нь гэртээ төрсөн байна.

ХҮСНЭГТ 7. АМАРЖСАН ЭХ, ТӨРСӨН ХҮҮХЭД, жил бүрийн 1 дүгээр сарын байдлаар

| Үзүүлэлт | Жил | | | Сар | | | 2026 I 2025 I | |
|--|--------------|--------------|--------------|------------|------------|-----------|------------------|-------------|
| | 2023 | 2024 | 2025 | 2024 I | 2025 I | 2026 I | зөрүү | хувь |
| | тоо | | | | | | | |
| Амаржсан эх | 1 603 | 1 410 | 1 262 | 100 | 101 | 97 | -4 | -4.0 |
| 6, түүнээс дээш удаа хяналтад хамрагдсан | 1 493 | 1 299 | 1 155 | 82 | 100 | 75 | -25 | -25 |
| Гэрийн төрөлт | 6 | 3 | 3 | 1 | - | 2 | 2 | - |
| Амьд төрсөн хүүхэд | 1 616 | 1 418 | 1 268 | 100 | 101 | 99 | -2 | -2.0 |
| 1 цагийн дотор хөхөө амласан хүүхэд | 1 577 | 1 401 | 1 249 | 100 | 100 | 97 | -3 | -3 |
| Төрөлхийн гажигтай төрсөн | 6 | 9 | 5 | 1 | - | 2 | 2 | - |
| 2500 граммаас бага жинтэй төрсөн | 73 | 57 | 29 | 3 | 2 | 2 | - | - |
| Амьгүй төрсөн хүүхэд | 39 | 35 | 39 | 1 | - | - | - | - |

Нэг хүртэлх насандаа эндсэн хүүхдийн эндэгдэл өмнөх оноос 9 (60.0%) тохиолдлоор буурч, 5 хүртэлх насны хүүхдийн эндэгдлийн түвшин 1 000 амьд төрөлтөд 6.3 промилл байгаа нь өнгөрсөн оны мөн үеэс 5.7 промиллоор буурчээ. Осол гэмтлийн 59

тохиолдол бүртгэгдэж 10 000 хүн амд 6.7 байгаа нь өнгөрсөн оны мөн үеэс 2.9, хорт хавдрын өвчлөл 6 бүртгэгдэж 10 000 хүн амд 0.7 байгаа нь өмнөх оны мөн үеэс 0.4 тус тус буурчээ.

ХҮСНЭГТ 8. НАС БАРАЛТ, ЭХ ХҮҮХДИЙН ЭНДЭГДЭЛ, жил бүрийн 1 дүгээр сарын байдлаар

| Үзүүлэлт | Жил | | | Сар | | | 2026 I 2025 I | |
|--|------------|------------|------------|-----------|-----------|-----------|------------------|--------------|
| | 2023 | 2024 | 2025 | 2024 I | 2025 I | 2026 I | зөрүү | хувь |
| | тоо | | | | | | | |
| Нас баралт | 476 | 458 | 437 | 30 | 38 | 26 | -12 | -31.6 |
| Эмнэлэгт нас баралт | 99 | 97 | 96 | 8 | 7 | 8 | 1 | 14.3 |
| Гэртээ (бусад газарт) | 377 | 361 | 341 | 22 | 31 | 18 | -13 | -41.9 |
| 1-5 хүртэлх насны хүүхдийн эндэгдэл | 4 | 4 | 6 | 0 | - | - | 0 | - |
| Нялхсын эндэгдэл | 13 | 17 | 8 | 1 | - | 2 | 2 | - |
| Нялхсын эндэгдлийн түвшин, амьд төрсөн 1000 хүүхэд тутамд ногдохоор | 8.1 | 12 | 6.3 | 10 | 0 | 20 | 20 | - |

Аймгийн хэмжээнд нийт 27 халдварт өвчин бүртгэгдэж 10 000 хүн амд 3.1 байгаа нь өмнөх оны мөн үеэс 5.7-аар буурсан үзүүлэлтэй байна. Өмнөх оны мөн үеэс салхин цэцэг, гахай хавдрын өвчлөл бүртгэгдээгүй, трихоминиаз

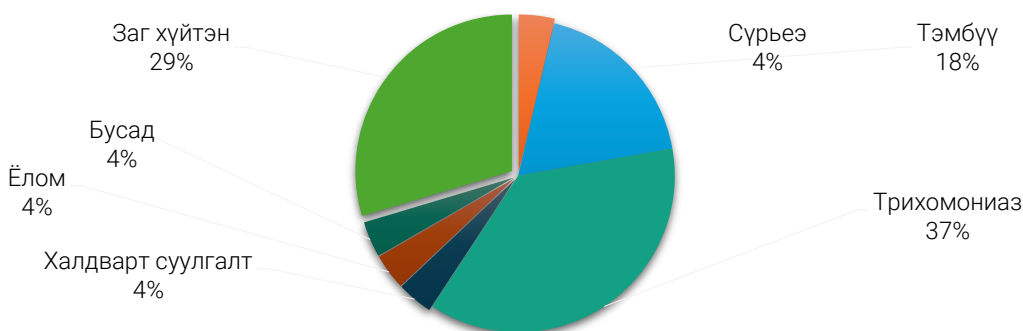
18(64.3%), заг хүйтэн 5(35.8%), тэмбүү 17(77.3%), сүрьеэ 3(75%)-аар тус тус буурч, шинээр суулгалт халдвар 1 тохиолдол бүртгэгджээ.

ХҮСНЭГТ 9. ХАЛДВАРТ ӨВЧНӨӨР ӨВЧЛӨГЧИД, жил бүрийн 1 дүгээр сарын байдлаар

| Үзүүлэлт | 2024 I | 2025 I | 2026 I | 2026 I 2025 I | |
|-----------------------------------|-----------|-----------|-----------|------------------|--------------|
| | Тоо | | | зөрүү | хувь |
| Халдварт өвчнөөр өвчлөгчид | 76 | 78 | 27 | -51 | -65.4 |
| Ёлом | 2 | 1 | 1 | - | - |
| Суулгалт халдвар | 1 | - | 1 | 1 | - |
| Сүрьеэ | 4 | 4 | 1 | -3 | -75.0 |
| Салхин цэцэг | 19 | 9 | - | -9 | - |
| Тэмбүү | 13 | 22 | 5 | -17 | -77.3 |
| Заг хүйтэн | 13 | 13 | 8 | -5 | -38.5 |
| Трихоминиаз | 23 | 28 | 10 | -18 | -64.3 |
| Гахайн хавдар | - | 1 | - | -1 | - |
| Бусад | 1 | - | 1 | 1 | - |

Халдварт өвчнөөр өвчлөгчдийн 18.5 хувийг тэмбүү, 29.6 хувийг заг хүйтэн, 37.0 хувийг трихоминиаз өвчнөөр өвчлөгчид эзэлж байна.

ЗУРАГ 7. ХАЛДВАРТ ӨВЧИН, төрөлд, эзлэх хувиар 2026 оны 1 дүгээр сарын байдлаар



Ойлголт, тодорхойлолт

Амьд төрөлт: Жирэмслэлтийн хугацаанаас хамаарахгүйгээр ердийн төрөлтөөр эсвэл мэс ажилбараар ургийг умайнаас гарган авсны дараа нярай амьсгалж байсан, эсвэл амьдын бусад ямар нэгэн шинж тэмдэг, өөрөөр хэлбэл, зүрхний цохилт, хүйний судасны лугшилт, булчингийн тодорхой хөдөлгөөн илэрч байсан зэргийг (хүй эсвэл эхсийг салгасан эсэхийг харгалзахгүй) хамруулна.

Эндсэн эх: Жирэмсний хугацаанд болон төрөх үедээ эсвэл төрснөөс хойш 42 хоногийн дотор жирэмслэлтийн байрлал, үргэлжилсэн хугацаанаас үл хамааран жирэмслэлт, төрөлт болон түүнийг

удирдахтай холбоо бүхий шалтгаанаар эндсэнийг хамруулна.

Амьгүй төрөлт: Жирэмсний 22 долоо хоног ба түүнээс хойших хугацаанд, 500 граммаас дээш жинтэй төрсөн нярайд амьдын шинж тэмдгийн аль нь ч (зүрхний цохилт, судасны лугшилт, булчингийн хөдөлгөөн) илрэхгүй байгааг хэлнэ.

Эх үүсвэр: Аймгийн Эрүүл мэндийн газар

Мэдээлэл авах холбоос: bayankhongor.nso.mn

Дараагийн мэдээ тархаах хуваарь: 2026 оны 3 дугаар сарын 15



ГЭМТ ХЭРЭГ

Бүртгэгдсэн гэмт хэргийн тоо өмнөх оны мөн үеэс 19.1 хувиар буурсан байна.

Аймгийн хэмжээнд 2026 оны гарсаар 106 гэмт хэрэг бүртгэгдсэн нь өмнөх оны мөн үеэс 25(19.1%)-аар буурсан байна. Бүртгэгдсэн гэмт хэргийн 66 хувь нь аймгийн төвд, үйлдэгдэж өмнөх оны мөн үеэс 15(17.6%) аар буурсан,

бусад сумдад 36 хэрэг үйлдэгдсэн, бүртгэгдсэн гэмт хэргийн илрүүлэлт 19.8 хувьтай байна. Зөрчил 3 862 бүртгэгдсэн нь өмнөх оны мөн үеэс 829(27.3%)-иар өссөн байна.

ХҮСНЭГТ 10. БҮРТГЭГДСЭН ГЭМТ ХЭРЭГ, жил бүрийн 1 дүгээр сарын байдлаар

| Үзүүлэлт | Сар | | | 2026 I 2025 I | |
|--------------|--------|--------|--------|------------------|-------|
| | 2024 I | 2025 I | 2026 I | зөрүү | хувь |
| | тоо | | | | |
| Бүгд | 76 | 131 | 106 | -25 | -19.1 |
| Аймгийн төвд | 52 | 85 | 70 | -15 | -17.6 |
| Сумдад | 24 | 46 | 36 | -10 | -21.7 |

Өмчлөх эрхийн эсрэг гэмт хэрэг 50 болж өмнөх оны мөн үеэс 23(31.5%) хэргээр буурсан нь залилах гэмт хэрэг 21 болж 24(53.3%) буурсан, дээрэмдэх, мал хулгайлах гэмт хэрэг өсөөгүй байгаа нь голлох нөлөөг үзүүлжээ. Хулгайлах гэмт хэрэг өмнөх оны мөн үетэй харьцуулахад 16 болж 1(6.7%) өссөн байна.

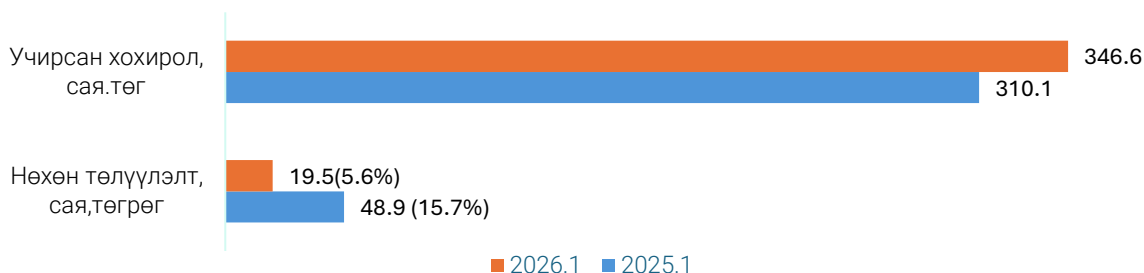
ХҮСНЭГТ 11. ӨМЧЛӨХ ЭРХИЙН ЭСРЭГ ГЭМТ ХЭРЭГ, төрлөөр, жил бүрийн 1 дүгээр сарын байдлаар

| Үзүүлэлт | Сар | | | 2026 I 2025 I | |
|--------------|--------|--------|--------|------------------|-------|
| | 2024 I | 2025 I | 2026 I | зөрүү | хувь |
| | тоо | | | | |
| Бүгд | 27 | 73 | 50 | -23 | -31.5 |
| Хулгайлах | 3 | 15 | 16 | 1 | 6.7 |
| Дээрэмдэх | - | 1 | 1 | - | - |
| Малын хулгай | 2 | 12 | 12 | - | - |
| Залилах | 22 | 45 | 21 | -24 | -53.3 |

Гэмт хэргийн улмаас 99 хүн хохирч үүнээс 25 хүн гэмтэж 5 хүн нас барсан нь өмнөх оны мөн үетэй харьцуулахад хохирогч 17.5 хувиар, гэмтсэн хүн 24.2 хувиар, нас барсан хүн 28.6 хувиар тус тус буурсан байна. Гэмт хэргийн улмаас иргэн хуулийн этгээдэд

346.6 сая төгрөгийн хохирол учирсан нь өмнөх оны мөн үеэс 35.6 сая төгрөгөөр буюу 11.7 хувиар өссөн байна. Нийт хохирлын 5.6 хувь буюу 19.5 сая төгрөгийг нөхөн төлүүлсэн байна.

ЗУРАГ 8. НИЙТ ХОХИРОЛ, НӨХӨН ТӨЛҮҮЛЭЛТ, жил бүрийн 1 дүгээр сарын байдлаар



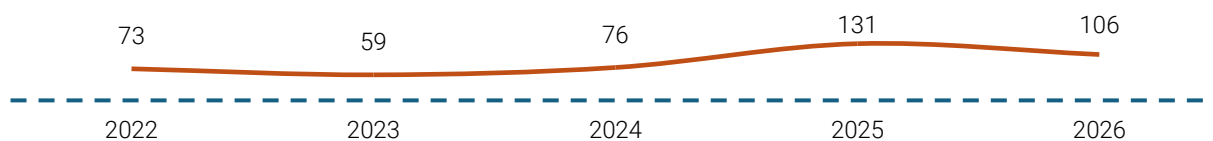
Бүртгэгдсэн гэмт хэргийн 12(11.3%) нь согтуугаар үйлдэгдсэн гэмт хэрэг байна. Бүлэглэн үйлдэх гэмт хэрэг өмнөх оны мөн үеэс 4 үйлдэгдэж 3 дахин өссөн байна

ХҮСНЭГТ 12. БҮРТГЭГДСЭН ГЭМТ ХЭРЭГ ҮЙЛДЭГДСЭН БАЙДАЛ, жил бүрийн 1 сарын байдлаар

| Үзүүлэлт | Жил | | Сар | | | 2026 2025 | |
|---------------------------------|------------|------------|-----------|-----------|-----------|-------------|--------------|
| | 2024 | 2025 | 2024 | 2025 | 2026 | зөрүү | хувь |
| | тоо | | | | | | |
| Бүгд | 408 | 551 | 18 | 68 | 35 | -33 | -48.5 |
| Бүлэглэн | 34 | 47 | 5 | 1 | 4 | 3 | 3.0** |
| Согтуугаар | 117 | 226 | 9 | 16 | 12 | -4 | -25.0 |
| Цахим орчинд | 141 | 124 | 0 | 32 | 4 | -28 | -87.5 |
| Гэр бүлийн хүчирхийллийн улмаас | 28 | 63 | 1 | 6 | 5 | -1 | -16.7 |
| Эмэгтэй хүн оролцсон | 88 | 91 | 3 | 13 | 10 | -3 | -23.1 |

**дахин их

ЗУРАГ 9. БҮРТГЭГДСЭН ГЭМТ ХЭРЭГ, сүүлийн жилүүдэд



Ойлголт, тодорхойлолт

Гэмт хэрэг: Монгол Улсын Эрүүгийн хуулийн тусгай ангид заасан нийгэмд аюултай гэм буруутай үйлдэл, эс үйлдэхгүйг ойлгоно.

Хохирогч: Монгол Улсын “Эрүүгийн хэрэг хянан шийдвэрлэх тухай” хуульд заасны дагуу гэмт хэргийн улмаас амь нас, эрүүл мэнд, бусад эрх, эрх чөлөө, эд хөрөнгийн болон эд хөрөнгийн бус хохирол хүлээсэн хүн, хуулийн этгээдийг ойлгоно.

Гэмт хэргийн хохирол: Монгол Улсын Эрүүгийн хуулийн тусгай ангид заасан гэмт хэргийн

улмаас хүний амь нас, эрүүл мэнд, эд хөрөнгө, бусад эрх, эрх чөлөө, нийтийн болон үндэсний ашиг сонирхол, аюулгүй байдалд шууд учирсан үр дагаврыг гэмт хэргийн хохиролд тооцно.

Яллагдагч: Монгол Улсын “Эрүүгийн хэрэг хянан шийдвэрлэх тухай” хуульд заасны дагуу эрүүгийн хэрэг үүсгэж яллагдагчаар татах тогтоолтой танилцсан сэжигтнийг ойлгоно.

Эх үүсвэр: Аймгийн Цагдаагийн газар

Мэдээлэл авах холбоос: bayankhongor@nso.mn

Дараагийн мэдээ тархаах хуваарь: 2026 оны 03 дугаар сарын 15



МӨНГӨ, САНХҮҮ

Иргэдийн хадгаламжийн хэмжээ өмнөх оны мөн үеэс 15.6 сая төгрөгөөр буюу 7.7 хувиар өссөн байна.

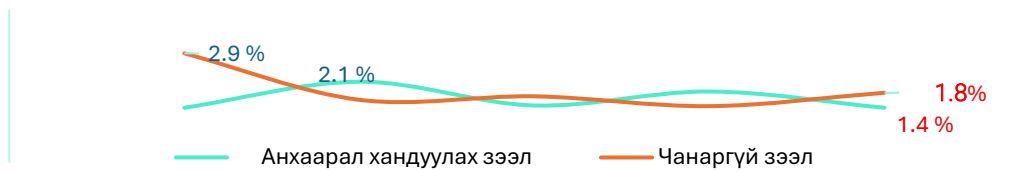
Монгол банкны Баянхонгор аймаг дахь салбараас ирүүлсэн мэдээгээр 2026 оны 01 дүгээр сарын 31-ний байдлаар арилжааны банкнуудын нийт зээлийн үлдэгдэл 590 394.6 сая төгрөг байгаагийн 18 457.1 сая төгрөг нь анхаарал хандуулах

зээл/хугацаа хэтэрсэн/, 10 780.2 сая төгрөг нь чанаргүй зээл байна. Өмнөх оны мөн үеэс зээлийн өрийн үлдэгдэл 17.8 хувиар нэмэгдэж, хугацаа хэтэрсэн зээл 9.2 хувиар буурч, чанаргүй зээл 45.8 хувиар өссөн үзүүлэлттэй байна.

ХҮСНЭГТ 13. ЗЭЭЛИЙН ҮЛДЭГДЭЛ, ТӨРЛӨӨР

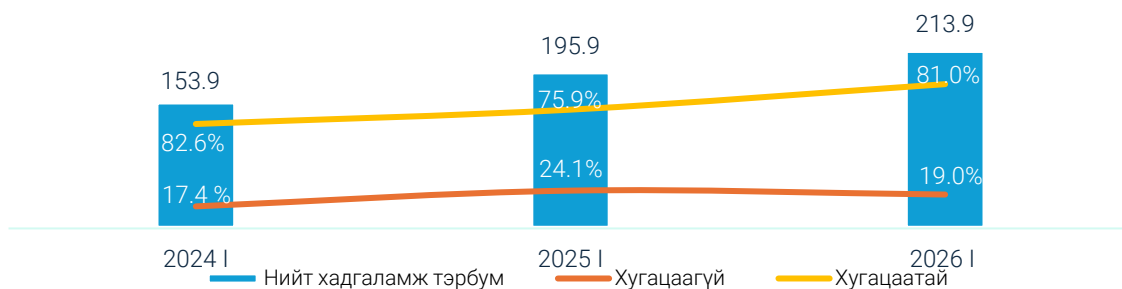
| Үзүүлэлт | 2022 I | 2023 I | 2024 I | 2025 I | 2026 I |
|-------------------------|------------------|------------------|------------------|------------------|------------------|
| | сая төгрөг | | | | |
| Нийт | 274 979.4 | 272 646.3 | 343 549.4 | 501 295.5 | 590 394.5 |
| Хэвийн зээл | 263 177.6 | 262 407.1 | 332 471.4 | 484 585.6 | 571 257.2 |
| Анхаарал хандуулах зээл | 3 941.5 | 5 764.9 | 5 126.7 | 9 317.4 | 8 457.1 |
| Чанаргүй зээл | 7 860.3 | 4 474.3 | 5 951.3 | 7 392.5 | 10 780.2 |

ЗУРАГ 10. ЗЭЭЛИЙН ҮЛДЭГДЭЛД, ЧАНАРГҮЙ, ХУГАЦАА ХЭТЭРСЭН ЗЭЭЛ



Аж ахуйн нэгж байгууллага, иргэдийн хугацаатай ба хугацаагүй хадгаламж 2026 оны 1 дүгээр сард 216.8 тэрбум төгрөг болж, өмнөх оны мөн үеэс 17.9 (9.2%) тэрбум төгрөгөөр өсжээ.

ЗУРАГ 11. ИРГЭДИЙН ХАДГАЛАМЖИЙН ҮЛДЭГДЭЛ, ЖИЛ БҮРИЙН 1 ДҮГЭЭР САРЫН БАЙДЛААР



Ойлголт, тодорхойлолт

Хэвийн зээл: Төлөвлөгдсөн хугацаанд байгаа зээл, түүний хүүг ойлгоно.

Хугацаа хэтэрсэн зээл: Зээл, хүүгийн хугацаа 90 хүртэл хоног хэтэрсэн зээлийг хамруулна.

Чанаргүй зээл: Хэвийн бус, эргэлзээтэй, муу зээл буюу зээл, хүүгийн хугацаа 91-ээс дээш хоног хэтэрсэн зээлийг хамруулна.

Эх үүсвэр: аймгийн Монгол банкны салбар,

Мэдээлэл авах холбоос: bayankhongor@nso.mn

Дараагийн мэдээ тархаах хуваарь: 2026 оны 03 дугаар сарын 15



ТӨСӨВ

Аймгийн төсвийн орлого өмнөх оны мөн үеэс 32.7 хувиар өсчээ.

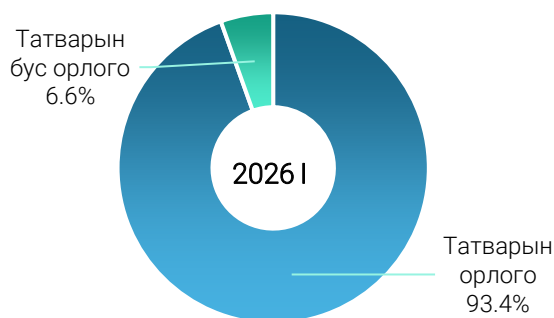
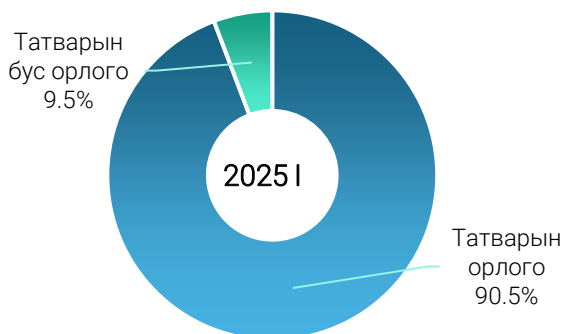
Татварын газрын мэдээгээр 2026 оны 1 дүгээр сард аймгийн хэмжээнд 3 700.2 сая төгрөгийн орлого төвлөрүүлж нийт орлогын төлөвлөгөө 53.6 хувиар давж биелсэн байна. Үүнээс аймгийн төсөвт 392.9 сая төгрөг, сумдын төсөвт 2 766.8 сая төгрөгийн орлого төвлөрүүлсэн байна.

ХҮСНЭГТ 14. АЙМГИЙН ТӨСВИЙН ОРЛОГО, ЗАРЛАГА, ТЭНЦЭЛ

| Үзүүлэлт | 2025 I | | 2026 I | | Өөрчлөлт | |
|------------------------|------------|------------|-----------|------------|-----------|------------|
| | Гүйцэтгэл | Төлөвлөгөө | Гүйцэтгэл | Төлөвлөгөө | Гүйцэтгэл | Төлөвлөгөө |
| | сая төгрөг | | | | зөрүү | хувь |
| Нийт орлого | 2 787.0 | 2 408.7 | 3 700.2 | 1 291.5 | 53.6 | |
| Татварын орлого | 2 520.6 | 2 211.0 | 3 453.5 | 1 242.5 | 56.2 | |
| Улсын төсвийн орлого | 448.3 | 0 | 293.8 | 293.8 | 0.0 | |
| Аймгийн төсвийн орлого | 205.6 | 134.3 | 392.9 | 258.6 | 2.9** | |
| Сумын төсвийн орлого | 1 866.7 | 2 076.7 | 2 766.8 | 690.1 | 33.2 | |
| Татварын бус орлого | 266.4 | 197.7 | 246.7 | 49.0 | 24.8 | |

**дахин их

ЗУРАГ 12. АЙМГИЙН ТӨСВИЙН ОРЛОГЫН БҮТЭЦ



2026 оны 1 сарын гүйцэтгэлээр нийт орлогын 93.4 хувийг татварын нийт орлого, 6.6 хувийг татварын бус орлого тус тус бүрдүүлж байна.

Ойлголт тодорхойлолт

Орон нутгийн төсвийн зарлага: Урсгал зардал, хөрөнгийн зардлаас бүрдэнэ.

Татварын орлого: Орлогын албан татвар, өмчийн албан татвар, бусад татвар, хураамжаас бүрдэнэ.

Татварын бус орлого: Түрээсийн орлого, хүүгийн орлого, торгуулийн орлого, нэр зааж ангилагдаагүй орлого, төсөвт байгууллагын өөрийн орлогоос бүрдэнэ.

Хөрөнгийн орлого: Үндсэн хөрөнгө борлуулсны орлого, дуудлага худалдааны орлогоос бүрдэнэ.

Эх үүсвэр: Татварын газар

Мэдээлэл авах холбоос:

bayankhongor@nso.mn

Дараагийн мэдээ тархаах хуваарь:

2026 оны 03 дугаар сарын 15

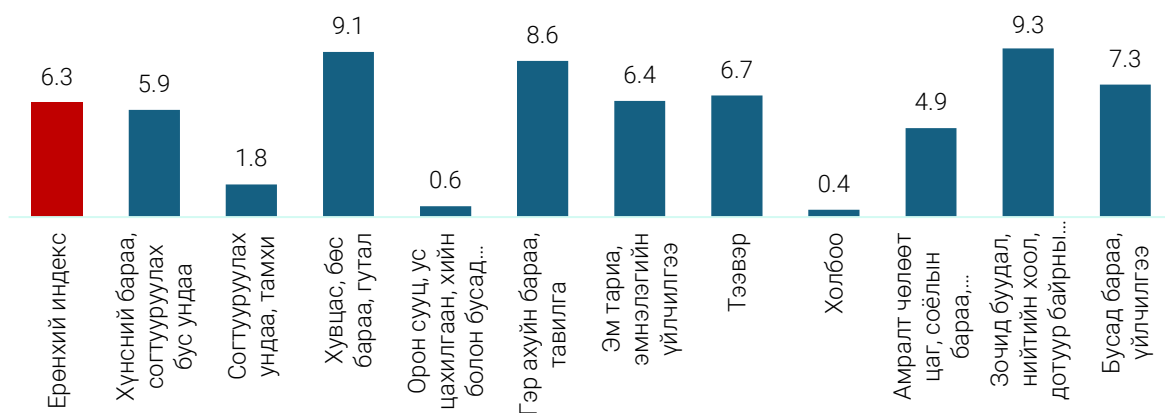


ХЭРЭГЛЭЭНИЙ БАРАА, ҮЙЛЧИЛГЭЭНИЙ ҮНЭ

Хэрэглээний бараа, үйлчилгээний үнэ өмнөх оны мөн үеэс 6.3 хувиар өслөө.

Хэрэглээний бараа, үйлчилгээний үнэ 2026 оны 1 дүгээр сард аймгийн хэмжээнд 6.3 хувиар, өмнөх сараас 0.6 хувиар тус тус өссөн байна.

ЗУРАГ 13. БАРАА, ҮЙЛЧИЛГЭЭНИЙ БҮЛГҮҮДИЙН ҮНИЙН ӨСӨЛТ, өмнөх оны мөн үетэй харьцуулснаар 2026 оны 01 дүгээр сард



Хэрэглээний бараа үйлчилгээний 6.4 хувиар өсөхөд хүнсний бараа согтууруулах бус ундааны бүлгийн үнэ 5.9 хувиар, согтууруулах ундаа, тамхи мансууруулах бодисын бүлгийн үнэ 1.8 хувиар, хувцас бөс бараа гутлын үнэ 9.1 хувиар, орон сууц, цс цахилгаан, хийн болон бусад түлш бүлгийн үнэ 0.6 хувиар, гэх

ахуйн тавилга, гэр ахуйн барааны бүлгийн үнэ 8.6 хувиар, эм тариа, эмнэлгийн үйлчилгээний бүлэг 6.4 хувиар, амралт чөлөөт цаг,соёлын бараа үйлчилгээний бүлгийн үнэ 4.9 хувиар, зочид буудал,нийтийн хоол, дотуур байрны үйлчилгээний бүлэг 7.3 хувиар тус тус өссөн нь голлон нөлөөлсөн байна.

ХҮСНЭГТ 15. 7 ХОНОГИЙН ГОЛ НЭРИЙН БАРААНЫ ҮНЭ

| Нэр төрөл | Хэмжих нэгж | 2026 I/05 | 2026 I/12 | 2026 I/19 | 2026 I/26 |
|-------------------|-------------|-----------|-----------|-----------|-----------|
| 1-р зэргийн гурил | кг | 2 800 | 2 800 | 2 800 | 2 800 |
| Хонины мах | кг | 13 000 | 13 000 | 14 000 | 14 000 |
| Үхрийн цул мах | кг | 19 000 | 19 000 | 19 000 | 19 000 |
| Ямааны мах | кг | 11 500 | 11 500 | 13 000 | 13 000 |
| Элсэн чихэр | кг | 4 000 | 4 000 | 4 000 | 4 000 |
| Цагаан будаа | кг | 4 000 | 4 000 | 4 000 | 4 000 |
| Шингэн сүү | л | 8 000 | 8 000 | 7 300 | 7 300 |
| Бензин АИ-92 | л | 2 730 | 2 730 | 2 730 | 2 730 |
| Дизель түлш | л | 3 690 | 3 690 | 3 690 | 3 690 |
| Боодолтой өвс | ш | 17 000 | 17 000 | 17 000 | 17 000 |

ХҮСНЭГТ 16. ХЭРЭГЛЭЭНИЙ БАРАА, ҮЙЛЧИЛГЭЭНИЙ ҮНИЙН ИНДЕКС

| Үзүүлэлтүүд | 2026 I 2025 I | 2026 I 2025 XII |
|---|------------------|--------------------|
| | хувь | |
| ЕРӨНХИЙ ИНДЕКС | 6.3 | 0.6 |
| Хүнсний бараа, согтууруулах бус ундаа | 5.9 | 1.6 |
| Хүнсний бараа | 5.8 | 1.7 |
| Талх, гурил, будаа | 3.5 | 0.0 |
| Мах, махан бүтээгдэхүүн | 9.0 | 5.6 |
| Сүү, сүүн бүтээгдэхүүн | -5.1 | 2.6 |
| Төрөл бүрийн өөх, тос | 14.8 | 2.6 |
| Жимс, жимсгэнэ | 3.4 | -2.3 |
| Хүнсний ногоо | 11.5 | 1.6 |
| Сахар, жимсний чанамал, зөгийн бал, чихэр, шоколад | 5.0 | 0.7 |
| Хүнсний бусад бүтээгдэхүүн | 2.5 | 0.0 |
| Согтууруулах бус ундаа | 7.1 | 0.3 |
| Согтууруулах ундаа, тамхи | 1.8 | 0.1 |
| Хувцас, бөс бараа, гутал | 9.1 | 0.6 |
| Орон сууц, ус цахилгаан, хийн болон бусад түлш | 0.6 | 0.1 |
| Гэр ахуйн бараа, тавилга | 8.6 | 0.2 |
| Эм тариа, эмнэлэгийн үйлчилгээ | 6.4 | 0.5 |
| Тээвэр | 6.7 | 0.4 |
| Холбоо | 0.4 | 0.0 |
| Амралт чөлөөт цаг, соёлын бараа, үйлчилгээ | 4.9 | 0.1 |
| Боловсролын бараа үйлчилгээ | 15.6 | 0.0 |
| Зочид буудал, нийтийн хоол, дотуур байрны үйлчилгээ | 9.3 | 0.0 |
| Даатгал, санхүүгийн үйлчилгээ | 19.8 | 0.0 |
| Бусад бараа, үйлчилгээ | 7.3 | 0.2 |

Ойлголт, тодорхойлолт:

Хэрэглээний сагс: Үнийн индекс тооцох зорилгоор бүрдүүлсэн дундаж өрхийн хэрэглээг төлөөлөх чадвартай, хүн амын өргөн хэрэглээний бараа, үйлчилгээний нэр төрлийн жагсаалтыг ойлгоно. **Хэрэглээний бараа, үйлчилгээний жин:** Өрхийн худалдаж авсан бараа, үйлчилгээний нийт зардалд тухайн бараа, үйлчилгээний зардлын эзлэх хувь.

Хэрэглээний үнийн индекс: Хэрэглэгчдийн худалдаж авсан бараа, үйлчилгээний нэр төрөл, чанар өөрчлөлтгүй тогтвортой байхад үнэ дунджаар хэрхэн өөрчлөгдөж буйг хэмжих үзүүлэлт бөгөөд нийт өрхөөр тооцсон үнийн өөрчлөлтийг харуулна.

Тооцох аргачлал: Хэрэглээний үнийн индексийг хэрэглээний сагс, хэрэглээний жин гэсэн хоёр үзүүлэлтийг ашиглан, хувиргасан үнийн Ласпейрсийн индексийн томъёогоор тооцно. Үүнд: Хэрэглээний үнийн индексийн сагсны төлөөлөх чадварыг нэмэгдүүлэх, үнэн зөв байдлыг хангах

үүднээс хэрэглээний сагс, жинг 3 жилд нэг удаа шинэчилдэг.

Хэрэглээний бараа, үйлчилгээний сагсыг Улаанбаатар хотод 418 бараа, үйлчилгээ (аймагт 333 бараа, үйлчилгээ)-ээр бүрдүүлж, Өрхийн нийгэм, эдийн засгийн судалгааны 2023 оны үр дүнгээр жинг тооцон, 2023 оны дундаж үнийн суурьтайгаар 2025 оны 2 дугаар сараас эхлэн тархааж байна.

Хэрэглээний үнийн индексийг тооцохдоо бараа, үйлчилгээний геометр дундаж үнийг ашигласан. Мөн аймгийн дундаж үнийг тооцохдоо сонгогдсон 112 сумын үнийн мэдээллийг хамруулж байна.

Эх үүсвэр:

ҮСХ, Хэрэглээний бараа, үйлчилгээний үнийн мэдээ

Ангилал, код:

Хувийн зориулалттай бараа, үйлчилгээний ангилал, 2019 он

Мэдээлэл авах холбоос:

<http://www.bayankhongor@nso.mn/>

Дараагийн мэдээ тархаах хуваарь:

2026 оны 3 дугаар сарын 15

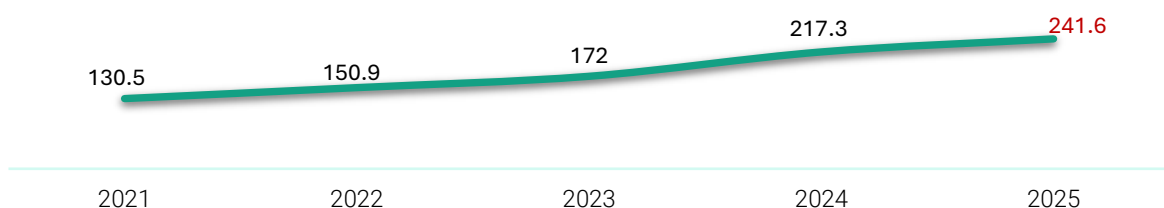


ДОТООД ХУДАЛДАА

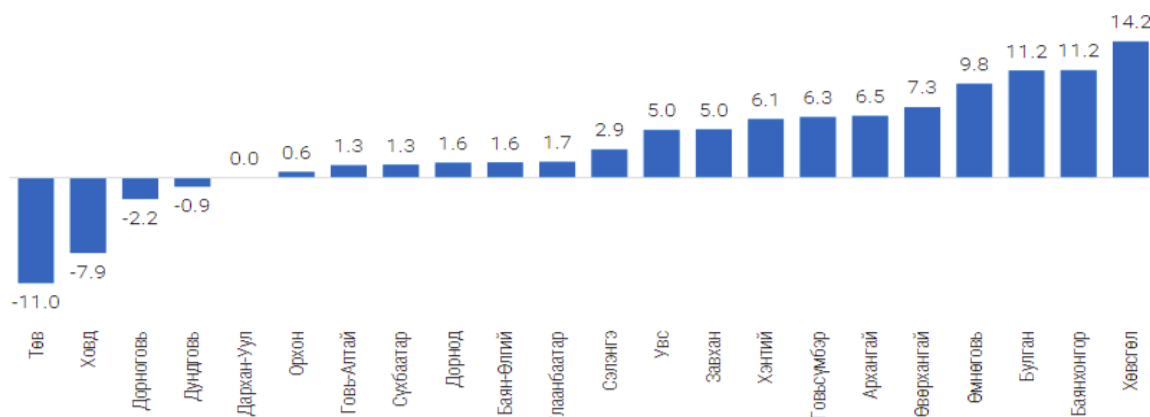
Аймгийн худалдааны салбарын борлуулалтыг орлого 2025 онд өмнөх оны мөн үеэс 11.2 хувиар өслөө.

Аймгийн худалдааны салбарын борлуулалтын орлого 2025 онд 241.6 тэрбум төгрөг болж, өмнөх оны мөн үеэс 24.3 (11.2%) тэрбум төгрөгөөр өссөн байна.

ЗУРАГ 14. ХУДАЛДААНЫ САЛБАРЫН БОРЛУУЛАЛТЫН ОРЛОГО, жилээр



ЗУРАГ 15. ХУДАЛДААНЫ САЛБАРЫН БОРЛУУЛАЛТЫН ОРЛОГЫН ӨӨРЧЛӨЛТ, өмнөх оны мөн үетэй харьцуулсан, аймаг, нийслэлээр



2025 онд худалдааны салбарын борлуулалтын орлогын 86.4% нь Улаанбаатар, 3.2% Өмнөговь, 1.2% нь Орхон, 1.3% нь Дархан-Уул аймагт тус тус оногдож байгаа нь худалдааны салбарын нийт борлуулалтын 92.1 хувийг бүрдүүлж байна.

Ойлголт, тодорхойлолт:

Худалдааны салбарын нийт борлуулалт нь тайлант хугацаанд худалдсан буюу гадагш гүйцэтгэсэн ажил, үйлчилгээний борлуулалт бөгөөд тайлант хугацаанд худалдааны салбарын аж ахуйн нэгж байгууллагуудын цэвэр борлуулалтын нийлбэрээр тооцно.

Эх үүсвэр: Дотоод худалдааны салбарын аж ахуйн нэгж байгууллагын сарын мэдээ,

Ангилал код: Эдийн засгийн бүх төрлийн үйл ажиллагааны салбарын ангилал.

Мэдээлэл авах холбоос: <http://www.bayankhongor@nso.mn/> www.1212.mn

Дараагийн мэдээ тархаах хуваарь: 2026 оны 5 дугаар сарын



ХӨДӨӨ АЖ АХУЙ

2026 оны 1 дүгээр сарын байдлаар эр хонины дундаж үнэ 329.1 мянган төгрөгийн ханштай байна.

Малын зах зээлийн дундаж үнийн 2026 оны 1 дүгээр сарын мэдээгээр эр хонины үнэ 329.1 мянган төгрөг болж өмнөх сараас 30.0 (10.0 %) мянган төгрөгөөр, атан тэмээний үнэ 2.5 сая төгрөг болж өмнөх сараас 50.0 (2.1%) мянган төгрөгөөр, соёолон үрээний үнэ 1.4 сая төгрөг болж 125.0(10.2%) мянган төгрөгөөр, эр ямааны үнэ 223.3 мянган төгрөг болж, өмнөх сараас 10.0(4.7%) мянган төгрөгөөр тус тус өссөн байна.

ХҮСНЭГТ 17. НАС ГҮЙЦСЭН МАЛЫН ДУНДАЖ ҮНЭ, жил бүрийн 1 дүгээр сарын сард

| Төрөл | 2024 XII | 2025 XII | 2026 I | 2026 I 2025 XII | |
|----------------|----------|----------|---------|--------------------|-------|
| | мян.төг | | | зөрүү | хувь |
| Нас гүйцсэн ат | 2 100.0 | 2 400.0 | 2 450.0 | 50.0 | 102.1 |
| Соёолон үрээ | 950.0 | 1 225.0 | 1 350.0 | 125.0 | 110.2 |
| Хязаалан гуна | 1 433.3 | 1 575.0 | 1 675.0 | 100.0 | 106.3 |
| Эр хонь | 228.3 | 299.1 | 329.1 | 30.0 | 110.0 |
| Эр ямаа | 146.4 | 213.3 | 223.3 | 10.0 | 104.7 |

Ойлголт, тодорхойлолт:

Том малын зүй бус хорогдол: Гэнэтийн аюулаар буюу байгалийн аюулт үзэгдэл, өвчнөөр хорогдсон (халдвартай, халдваргүй), зэрлэг амьтанд идүүлсэн, бариулсан ба бусад шалтгаанаар хорогдсон төл малаас бусад малыг оруулна.

Оны эхний малд том малын зүй бус хорогдлын эзлэх хувь: Зүй бусаар хорогдсон том малын тоог оны

эхний малын тоонд харьцуулан 100-гаар үржүүлж тооцно.

Мэдээлэл авах холбоос: bayankhongor@nso.mn

Дараагийн мэдээ тархаах хуваарь:

2026 оны 03 дугаар сарын 15



АЖ ҮЙЛДВЭР

Аж үйлдвэрийн салбарын үйлдвэрлэл 2026 оны 1 дүгээр сарын байдлаар 21.1 тэрбум төгрөгт хүрчээ.

Аж үйлдвэрийн салбарын үйлдвэрлэлт 2026 оны 1 дүгээр сарын байдлаар 21.1 тэрбум төгрөгт хүрч, өмнөх оны мөн үеэс 12.7(152.5%) тэрбум төгрөгөөр өсчээ. Үүнд уул уурхай, олборлолт 12.2(232.3%), боловсруулах үйлдвэрлэл 0.3(140.7%) тэрбум төгрөгөөр өссөн нь голлох нөлөө үзүүлсэн байна. Аж

үйлдвэрийн салбарын борлуулалт 2026 оны 1 дүгээр сарын байдлаар 21.1 тэрбум төгрөгт хүрсэн нь өмнөх оны мөн үетэй харьцуулахад 12.8(152.7%) тэрбум төгрөгөөр өссөн. Энэ өсөлтөд уул уурхай, олборлолт 12.2(232.3%), боловсруулах үйлдвэрлэл 0.3(148.2%) тэрбум төгрөгөөр өссөн нь гол нөлөөг үзүүлжээ.

ХҮСНЭГТ 18. АЖ ҮЙЛДВЭРИЙН САЛБАРЫН НИЙТ ҮЙЛДВЭРЛЭЛТ,БОРЛУУЛАЛТ жил бүрийн 1 дүгээр сарын байдлаар

| Салбар | Үйлдвэрлэл | | Борлуулалт | | Өөрчлөлт % | |
|---|----------------|-----------------|----------------|-----------------|--------------|--------------|
| | 2025 I | 2026 *I | 2025 I | 2026 *I | Үйлд | Бор |
| | сая. төгрөг | | | | | |
| Нийт | 8 373.8 | 21 142.2 | 8 368.0 | 21 142.2 | 152.5 | 152.7 |
| Уул уурхай, олборлох аж үйлдвэр | 5 269.0 | 17 507.7 | 5 269.0 | 17 507.7 | 232.3 | 232.3 |
| Боловсруулах үйлдвэрлэл | 186.1 | 447.5 | 180.3 | 447.5 | 140.5 | 148.2 |
| Цахилгаан,дулаан, эрчим хүч үйлдвэрлэлт,усан хангамж | 2 437.4 | 2 641.6 | 2 437.4 | 2 641.6 | 8.4 | 8.4 |
| Усан хангамж,хог хаягдал зайлуулах, хүрээлэн буй орчныг дахин сэргээх үйл ажиллагаа | 481.3 | 545.4 | 481.3 | 545.4 | 13.3 | 13.3 |

*Урьдчилсан гүйцэтгэл

Аж үйлдвэрийн салбарын бүтээгдэхүүн үйлдвэрлэлийн хариуцлагын хэлбэрээр авч үзвэл дийлэнх буюу 96.4 хувийг компаниуд, 3.6 хувийг улсын үйлдвэрийн газрууд тус тус эзэлж байна. Оны эхний аж үйлдвэрийн салбарын нийт үйлдвэрлэлтийн 17.5 (82.8%) тэрбум төгрөгийг уул

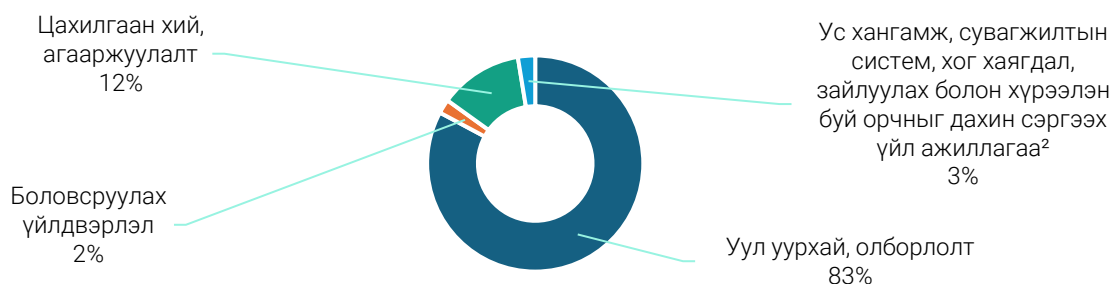
уурхай олборлох үйлдвэрлэл, 0.4(2.1%) тэрбум төгрөгийг боловсруулах үйлдвэрлэл, 2.6(12.5%) тэрбум төгрөгийг цахилгаан, дулаан, эрчим хүч үйлдвэрлэлт, 0.5(2.6%) тэрбум төгрөгийг усан хангамж, сувагжилтын систем, хог хаягдал зайлуулах болон хүрээлэн буй орчныг дахин сэргээх үйл ажиллагааны салбар тус тус үйлдвэрлэжээ.

ХҮСНЭГТ 19. АЖ ҮЙЛДВЭРИЙН САЛБАРЫН ГОЛ НЭР ТӨРЛИЙН БҮТЭЭГДЭХҮҮН ҮЙЛДВЭРЛЭЛ, нэр төрлөөр

| Гол нэрийн төрлийн бүтээгдэхүүн | Хэмжих нэгж | 2025 I | 2026 I | 2026 I / 2025 I | |
|--|-------------|----------|----------|-----------------|--------|
| | | | | зөрүү | хувь |
| Уул уурхай, олборлох аж үйлдвэр | | | | | |
| Чулуун нүүрс | мян.т | 5.9 | 4.6 | -1.4 | -122.9 |
| Цэвэршүүлээгүй алт | кг | 32.5 | 37.1 | 4.6 | -86.0 |
| Цахилгаан,дулаан, эрчим хүч үйлдвэрлэл,усан хангамж | | | | | |
| Дулааны эрчим хүч | мян.ГКал | 159.7 | 178.4 | 18.6 | -88.3 |
| Хүнсний бүтээгдэхүүн,ундаа,ус үйлдвэрлэл | | | | | |
| Талх | т | 4.9 | 24.4 | 19.5 | 3.9** |
| Нарийн боов | т | 3.6 | 23.7 | 20.1 | 5.5** |
| Хэвийн боов | т | 1.2 | 1.3 | 0.1 | -91.7 |
| Бялуу | т | 0.8 | 1.1 | 0.3 | -61.3 |
| Хиам | т | 1.8 | 2.4 | 0.6 | -66.7 |
| Боловсруулсан шингэн сүү | мян.л | 1.7 | 3.7 | 1.9 | 10.9 |
| Аарц, аарцан төрлийн бүтээгдэхүүн | т | 0.1 | 0.1 | 0.0 | -30.0 |
| Усан хангамж,хог хаягдал зайлуулах, хүрээлэн буй орчныг дахин сэргээх үйл ажиллагаа | | | | | |
| Түгээсэн цэвэр ус | мян.м3 | 35.2 | 45.4 | 10.2 | -70.9 |
| Хог хаягдал цуглуулах,боловсруулах,зайлуулах | мян.т | 11 555.2 | 10 755.0 | -800.2 | -6.9 |

** дахин их

ЗУРАГ 16. АЖ ҮЙЛДВЭРИЙН САЛБАРЫН БОРЛУУЛАЛТ, салбараар, дүнд эзлэх хувиар, жил бүрийн 1 дүгээр байдлаар



Нийт борлуулалтын 82.8 хувийг уул, уурхай олборлолтын салбар, 2.1 хувийг боловсруулах салбар, 12.5 хувийг цахилгаан хий, дулаан, агааржуулалт, 2.6 хувийг усан хангамж, сувагжилтын систем, хог хаягдлыг зайлуулах болон хүрээлэн буй орчныг дахин сэргээх үйл ажиллагааны салбар тус тус эзэлж байна.

Статистикийн мэдээлэлд хамрагдсан гол нэр төрлийн бүтээгдэхүүн үйлдвэрлэлийг өмнөх оны мөн үетэй харьцуулахад талх 19.5 тонн, нарийн боов 20.1 тонн, хэвийн боов 0.1 тонн, бялуу 0.3 тонн, хиам 0.6 тонноор тус илүү үйлдвэрлэгджээ.

ХҮСНЭГТ 19. АЖ ҮЙЛДВЭРИЙН САЛБАРЫН БОРЛУУЛАЛТ, салбараар, дүнд эзлэх хувиар, жил бүрийн 1 дүгээр байдлаар

| Салбараар | 2025 I | 2026 I | 2026 I / 2025 I | |
|--|----------------|-----------------|-----------------|--------------|
| | сая төгрөг | сая төгрөг | зөрүү | хувь |
| Нийт | 8 373.8 | 21 142.2 | 12 768.5 | 2.5** |
| Уул уурхай, олборлох | 5 269.0 | 17 507.7 | 12 238.7 | 3.3** |
| Чулуун, хүрэн нүүрс олборлолт | 258.9 | 199.6 | -59.2 | -22.9 |
| Металлын хүдэр олборлолт | 5 010.1 | 17 308.1 | 12 298.0 | 2.5** |
| Боловсруулах үйлдвэрлэл | 186.1 | 447.5 | 261.4 | 2.5** |
| Хүнсний бүтээгдэхүүн, ундаа үйлдвэрлэл | 130.4 | 388.4 | 258.0 | 2.9** |
| Ээрэх, нэхэх, даавуун материал бэлтгэх үйлдвэрлэл | 1.5 | 1.4 | -0.1 | -10.0 |
| Хувцас үйлдвэрлэл | 47.2 | 54.6 | 7.4 | 15.7 |
| Арьс, арьсан бүтээгдэхүүн үйлдвэрлэл | 7.0 | 3.2 | 3.8 | -5.3 |
| Цахилгаан, дулаан, эрчим хүч үйлдвэрлэлт, усан хангамж | 2 437.4 | 2 641.6 | 204.3 | 8.4 |
| Цахилгаан, дулаан, уур үйлдвэрлэл | 2 437.4 | 2 641.6 | 204.3 | 8.4 |
| Усан хангамж, хог хаягдал зайлуулах, хүрээлэн буй орчныг дахин сэргээх үйл ажиллагаа | 481.3 | 545.4 | 64.1 | 13.3 |
| Ус хуримтлуулах, ариутгах, усан хангамжийн үйл ажиллагаа | 335.0 | 410.5 | 75.6 | 22.6 |
| Хог хаягдал цуглуулах, боловсруулах, зайлуулах | 146.3 | 134.8 | -11.5 | 7.8 |

Ойлголт, тодорхойлолт:

Аж үйлдвэрийн салбарын нийт үйлдвэрлэл: Аж ахуйн нэгж, байгууллагын тайлант хугацаанд зах зээлд болон өөрийн эцсийн хэрэглээнд зориулж үйлдвэрлэсэн бүтээгдэхүүнээс бүрдэнэ.

Аж үйлдвэрийн салбарын борлуулсан бүтээгдэхүүн: Аж ахуйн нэгж, байгууллагын тайлант хугацаанд

худалдсан буюу гадагш гүйцэтгэсэн ажил, үйлчилгээний хэмжээ юм.

Эх үүсвэр: Албан ёсны статистик мэдээлэл

Мэдээлэл авах холбоос:

<https://bayankhongor.nso.mn/>

Дараагийн мэдээ тархаах хуваарь: 2026 оны 3 дугаар сарын 15



ЗОЧИД БУУДАЛ, БАЙР СУУЦ, НИЙТИЙН ХООЛ

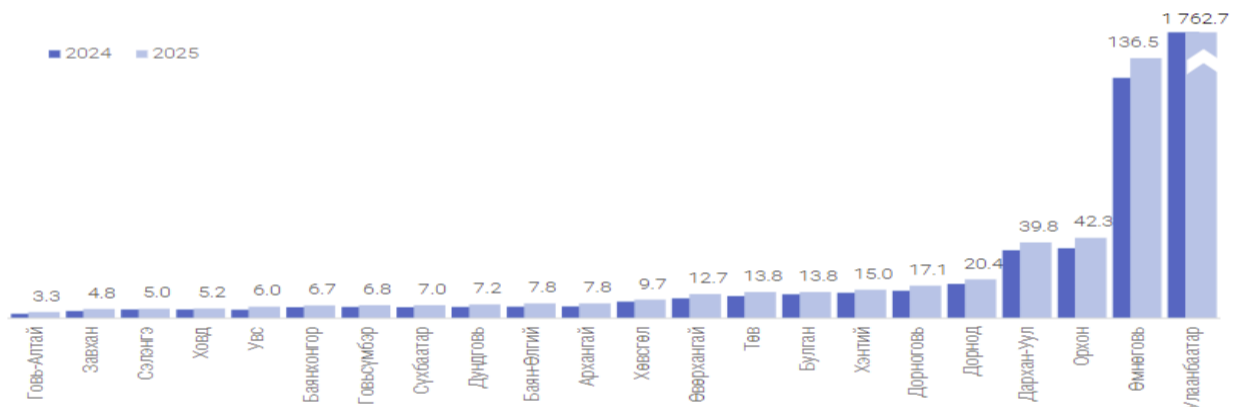
Аймгийн нийтийн хоолны салбарын орлого 2025 онд өмнөх оны мөн үеэс 14.6 хувиар өссөн байна.

Нийтийн хоолны салбарын орлого 2025 онд 6 724.8 сая төгрөгт хүрч, өмнөх оны мөн үеэс 854.9 (14.6%) сая төгрөгөөр, Зочид буудлын салбарын орлого 2025 онд 8 463.6 сая төгрөг болж, өмнөх оны мөн үеэс 2 755.9 (48.3%) сая төгрөгөөр тус тус өссөн байна.

ХҮСНЭГТ 20. НИЙТИЙН ХООЛ, БАЙР, СУУЦНЫ САЛБАРЫН ОРЛОГО, жилээр

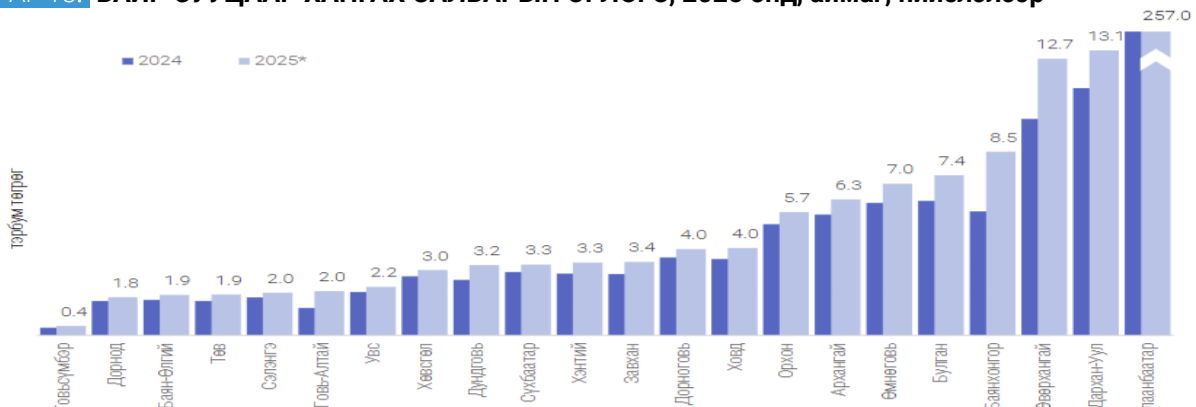
| Үзүүлэлт | Жил | | | | Өөрчлөлт | |
|---------------------|----------------|----------------|----------------|----------------|----------------|-------------|
| | 2022 | 2023 | 2024 | 2025 | Дүн | хувь |
| | сая төг | | | | | |
| Нийтийн хоол | 2 309.9 | 2 883.2 | 6 050.1 | 6 724.8 | 674.7 | 14.6 |
| Байр, сууц | 1 422.1 | 2 142.7 | 3 756.6 | 8 463.6 | 2 755.9 | 48.3 |

ЗУРАГ 17. НИЙТИЙН ХООЛНЫ САЛБАРЫН ОРЛОГО, 2025 онд, аймаг, нийслэлээр



Нийтийн хоолны салбарын 2025 онд нийт орлогын 81.9 хувь Улаанбаатар хотод ногдож байна.

ЗУРАГ 18. БАЙР СУУЦААР ХАНГАХ САЛБАРЫН ОРЛОГО, 2025 онд, аймаг, нийслэлээр



Байр сууцаар хангах салбарын 2025 онд нийт орлогын 72.6 хувь Улаанбаатар хотод ногдож байна.

Ойлголт, тодорхойлолт: Нийтийн хоолны салбарт ресторан кафе, баар, гуанз, захиалгат хоол хүргэх үйлчлэх үйл ажиллагаа эрхлэгч аж ахуйн нэгжүүдийг хамруулна.

Эх үүсвэр: НӨАТ төлөгч хуулийн этгээдийн мэдээллийн сан

ҮСХ, байр сууцаар хангах, нийтийн хоолны салбарын аж ахуй нэгж, байгууллагын сарын мэдээ,

Ангилал код: Эдийн засгийн бүх төрлийн үйл ажиллагааны салбарын ангилал.

Мэдээлэл авах холбоос: <http://www.bayankhongor@nso.mn/>

ХАВСРАЛТ ХҮСНЭГТИЙН ЖАГСААЛТ

1. ХҮН АМ

- 1.1 ТӨРӨЛТ, ХҮҮХДИЙН ЭНДЭГДЭЛ, сумаар
- 1.2 НАС БАРАЛТ, сумаар

2. Эрүүл мэнд

- 2.1 ЭРҮҮЛ МЭНДИЙН ҮЗЛЭГ, төрлөөр
- 2.2 БҮРТГЭГДСЭН ХОРТ ХАВДАР, ОСОЛ ГЭМТЭЛ, сумаар
- 2.3 ХАЛДВАРТ ӨВЧНӨӨР ӨВЧЛӨГЧДИЙН ТОО, төрлөөр
- 2.4 СТАЦИОНАРЫН ҮЗҮҮЛЭЛТ, БҮРТГЭГДСЭН ӨВЧЛӨЛ

3. ХӨДӨЛМӨР

- 3.1 АЖИЛД ЗУУЧИЛСАН ИРГЭД, ажил мэргэжил
- 3.2 АЖЛЫН БАЙРНЫ ЗАХИАЛГЫН салбараар

4. НИЙГМИЙН ДААТГАЛ, ХАЛАМЖ

- 4.1. НИЙГМИЙН ХАЛАМЖИЙН ҮЗҮҮЛЭЛТ

5. ГЭМТ ХЭРЭГ

- 5.1 БҮРТГЭГДСЭН ХЭРЭГ

6. МӨНГӨ, БАНК

- 6.1 ЗЭЭЛ, ХАДГАЛАМЖИЙН ҮЛДЭГДЭЛ, үзүүлэлт, сарын эцэст

7. ХӨДӨӨ АЖ АХУЙ

- 7.1 МАЛ АЖ АХУЙН БҮТЭЭГДЭХҮҮНИЙ ЗАХ ЗЭЭЛИЙН ДУНДАЖ ҮНЭ, сумаар

8. АЖ ҮЙЛДВЭР

- 8.1 АЖ ҮЙЛДВЭРИЙН САЛБАРЫН БҮТЭЭГДЭХҮҮН НИЙТ ҮЙЛДВЭРЛЭЛ, дэд салбараар

ХҮСНЭГТ 1. ХҮН АМ

1.1 ТӨРӨЛТ, ХҮҮХДИЙН ЭНДЭГДЭЛ, сумаар

| Сум | 2024 I | | | | 2025 I | | | | 2026 I | | | |
|-----------------|-------------|-------------|-----------------------------|-----------------------------|-------------|-------------|-----------------------------|-----------------------------|-------------|-------------|-----------------------------|-----------------------------|
| | Амаржсан эх | Амьд төрөлт | 0-1 насны хүүхдийн эндэгдэл | 0-5 насны хүүхдийн эндэгдэл | Амаржсан эх | Амьд төрөлт | 0-1 насны хүүхдийн эндэгдэл | 0-5 насны хүүхдийн эндэгдэл | Амаржсан эх | Амьд төрөлт | 0-1 насны хүүхдийн эндэгдэл | 1-5 насны хүүхдийн эндэгдэл |
| Дүн | 100 | 100 | 1 | 1 | 101 | 101 | - | - | 99 | 99 | 2 | - |
| Нэгдсэн эмнэлэг | 98 | 98 | - | - | 98 | 98 | - | - | 98 | 98 | 2 | - |
| Баянлиг сум | - | - | - | - | 1 | 1 | - | - | 1 | 1 | - | - |
| Богд сум | - | - | - | - | 2 | 2 | - | - | - | - | - | - |
| Шинэжинст сум | 1 | 1 | - | - | - | - | - | - | - | - | - | - |
| Эрдэнэцогт сум | 1 | 1 | - | - | - | - | - | - | - | - | - | - |

Эх үүсвэр: Аймгийн Эрүүл мэндийн газрын захиргааны мэдээ

1.2 НАС БАРАЛТ СУМААР

| Сум | 2023 I | 2024 I | 2025 I | 2026 I |
|-----------------|-----------|-----------|-----------|-----------|
| | Тоо | | | |
| Дүн | 37 | 30 | 38 | 26 |
| Нэгдсэн эмнэлэг | 21 | 14 | 18 | 12 |
| Баацагаан | 2 | 1 | 1 | - |
| Баян овоо | 1 | 1 | - | - |
| Баянбулаг | - | - | 1 | 1 |
| Баянговь | 1 | 1 | 2 | - |
| Баянлиг | 1 | 1 | 1 | 1 |
| Баян-өндөр | 1 | - | 1 | 1 |
| Баянцагаан | 1 | - | 1 | - |
| Богд | 2 | 2 | 2 | 3 |
| Бөмбөгөр | 1 | - | - | - |
| Бууцагаан | 1 | 1 | 1 | 2 |
| Галуут | 1 | 1 | 3 | 2 |
| Гурванбулаг | - | - | 1 | 1 |
| Жаргалант | - | 2 | 2 | 1 |
| Жинст | - | - | 1 | - |
| Заг | 1 | 1 | - | - |
| Өлзийт | - | 3 | 2 | - |
| Хүрээмарал | 1 | - | 1 | - |
| Шинэжинст | 1 | 1 | - | - |
| Эрдэнэцогт | 1 | 1 | - | 2 |

Эх үүсвэр: Аймгийн Эрүүл мэндийн газрын захиргааны мэдээ

2.ЭРҮҮЛ МЭНД

2.1 НИЙТ ҮЗЛЭГ, 2026 оны 1 сард

| Эмнэлгийн нэр | Бүгд үзлэг | Урьдчилан сэргийлэх үзлэг | | Өвчний учир | Диспансерийн хяналт | Гэрийн идэвхтэй | Гэрийн дуудлагаар |
|-------------------|---------------|---------------------------|-----------------------------------|---------------|---------------------|-----------------|-------------------|
| | | Урьдчилан сэргийлэх үзлэг | Урьдчилан сэргийлэх үзлэгийн хувь | | | | |
| Бүгд | 26 103 | 5 594 | 50 | 12 476 | 3 937 | 3 043 | 1 053 |
| Нэгдсэн эмнэлэг | 13 914 | 1 028 | 7 | 10 140 | 2 183 | | 563 |
| Оточ мандал | 1 734 | 861 | 50 | 79 | 385 | 390 | 19 |
| Оточ номгон | 1 181 | 491 | 42 | 152 | 132 | 401 | 5 |
| Энхбүрд | 676 | 441 | 65 | 37 | 54 | 141 | 3 |
| Наранмандал | 1 061 | 390 | 37 | 106 | 315 | 245 | 5 |
| Баян энэрэл | 42 | | | 42 | | | |
| Шинэ төв | 17 | - | - | 17 | - | - | - |
| Мандал | 47 | | | 47 | | | |
| Нарбад | 76 | - | - | 76 | | | |
| Бургатай TS'S | 29 | | | 29 | | | |
| Шинэ хүн | 70 | - | - | 70 | | | |
| Ган зүү | 68 | | | 68 | | | |
| Их богд | - | - | - | | | | |
| Төвийн дүн | 18 915 | 3 211 | 17 | 10 863 | 3 069 | 1 177 | 595 |
| Жаргалант | 180 | 18 | 10 | 123 | 23 | - | 16 |
| Баацагаан | 462 | 227 | 49 | 24 | 24 | 181 | 6 |
| Богд | 564 | 185 | 33 | 69 | 56 | 228 | 26 |
| Хүрээмарал | 299 | 73 | 24 | 85 | 12 | 113 | 16 |
| Баянлиг | 483 | 188 | 39 | 110 | 54 | 100 | 31 |
| Баянговь | 238 | 43 | 18 | 89 | 60 | 27 | 19 |
| Жинст | 329 | 84 | 26 | 39 | 25 | 146 | 35 |
| Шинэжинст | 371 | 101 | 27 | 66 | 16 | 179 | 9 |
| Баян-өндөр | 373 | 123 | 33 | 90 | 18 | 134 | 8 |
| Баянцагаан | 458 | 102 | 22 | 209 | 108 | 25 | 14 |
| Бууцагаан | 294 | 85 | 29 | 60 | 62 | 55 | 32 |
| Баянбулаг | 416 | 146 | 35 | 98 | 93 | 59 | 20 |
| Бөмбөгөр | 596 | 237 | 40 | 127 | 58 | 148 | 26 |
| Галуут | 532 | 124 | 23 | 117 | 7 | 203 | 81 |
| Гурванбулаг | 175 | 2 | 1 | 57 | 56 | 22 | 38 |
| Баян-Овоо | 295 | 100 | 34 | 42 | 25 | 108 | 20 |
| Эрдэнэцогт | 239 | 159 | 67 | 20 | 12 | 24 | 24 |
| Өлзийт | 229 | 125 | 55 | 57 | 37 | 2 | 8 |
| Заг | 443 | 160 | 36 | 89 | 97 | 82 | 15 |
| Шаргалжуут | 212 | 101 | 48 | 42 | 25 | 30 | 14 |
| Сумын дүн | 7 188 | 2 383 | 33 | 1 613 | 868 | 1 866 | 458 |

Эх үүсвэр: Аймгийн Эрүүл мэндийн газрын захиргааны мэдээ

2.2 БҮРТГЭГДСЭН ХОРТ ХАВДАР, ОСОЛ ГЭМТЭЛ, сумаар

| Сум | Хорт хавдрын өвчлөл | | | | 2026 I 2025 I хувь | Осол гэмтэл | | | 2026 I 2025 I хувь |
|-----------------|---------------------|--------|--------|--------|--------------------------|-------------|--------|--------|--------------------------|
| | 2024 I | 2025 I | 2026 I | 2024 I | | 2025 I | 2026 I | | |
| | Дүн | 2 | 10 | 6 | | -40 | 66 | 85 | |
| Нэгдсэн эмнэлэг | 1 | 4 | 3 | -25 | 53 | 62 | 41 | -33.9 | |
| Баацагаан | - | 2 | - | - | - | - | - | - | |
| Баян овоо | - | - | - | - | - | 1 | - | - | |
| Баянбулаг | - | - | - | - | - | - | - | - | |
| Баянговь | - | - | - | - | 2 | 4 | 3 | -25.0 | |
| Баянлиг | 1 | - | - | - | - | - | 1 | - | |
| Баян-өндөр | - | - | 1 | - | - | - | 1 | - | |
| Баянцагаан | - | - | - | - | - | 2 | 2 | - | |
| Богд | - | - | - | - | 1 | 1 | - | -100.0 | |
| Бөмбөгөр | - | 2 | - | - | - | 1 | 1 | - | |
| Бууцагаан | - | 1 | - | - | 3 | 2 | 3 | 50.0 | |
| Галуут | - | - | - | - | 1 | 4 | - | 3.0** | |
| Гурванбулаг | - | - | - | - | 2 | 1 | - | -100 | |
| Жаргалант | - | - | 1 | - | 2 | 1 | - | -100 | |
| Жинст | - | - | - | - | - | 1 | - | - | |
| Заг | - | - | - | - | - | 1 | 4 | - | |
| Өлзийт | - | - | - | - | 2 | 2 | 1 | -50 | |
| Хүрээмарал | - | 1 | - | - | - | 1 | 1 | - | |
| Шинэжинст | - | - | 1 | - | - | 1 | - | - | |
| Эрдэнэцогт | - | - | - | - | - | - | 1 | - | |

Эх үүсвэр: Аймгийн Эрүүл мэндийн газрын захиргааны мэдээ

2.3 ХАЛДВАРТ ӨВЧНӨӨР ӨВЧЛӨГЧДИЙН ТОО, сумаар

| Сумын нэр | 2025 I | 2026 I | 2026 I 2025 I |
|-------------|--------|--------|------------------|
| | тоо | | хувь |
| Бүгд | 78 | 27 | -65.4 |
| Баянхонгор | 45 | 15 | -66.7 |
| Жаргалант | - | - | - |
| Баацагаан | 2 | 1 | -50.0 |
| Богд | 1 | - | -100.0 |
| Хүрээмарал | - | 1 | - |
| Баян-Өндөр | 2 | - | -100.0 |
| Баянлиг | 4 | - | -100.0 |
| Баянговь | - | 1 | - |
| Жинст | 1 | - | -100.0 |
| Шинэжинст | 3 | 1 | -66.7 |
| Баянцагаан | 3 | 4 | 33.3 |
| Бууцагаан | 1 | - | -100.0 |
| Баянбулаг | 1 | - | -100.0 |
| Бөмбөгөр | 1 | 1 | 0.0 |
| Галуут | - | - | - |
| Гурванбулаг | 2 | - | -100.0 |
| Баян-овоо | 3 | - | -100.0 |
| Эрдэнэцогт | 3 | 2 | -33.3 |
| Өлзийт | 5 | 1 | -80.0 |
| Заг | 1 | * | -100.0 |

Эх үүсвэр: Аймгийн Эрүүл мэндийн газрын захиргааны мэдээ

2.4 СТАЦИОНАРЫН ҮЗҮҮЛЭЛТ, БҮРТГЭГДСЭН ӨВЧЛӨЛ, 2026 оны 1 сард

| Эмнэлгийн нэр | Ор хоног | Ор ашиглалтын хувь | Нэмж хэвтсэн хүн | Гарсан хүн | Дундаж ор хоног | Бүртгэгдсэн өвчлөл | Шинэ | Хуучин |
|-------------------|---------------|--------------------|------------------|--------------|-----------------|--------------------|--------------|--------------|
| | | | | | | | | |
| Бүгд | 10 695 | 94.7 | 1 770 | 1 646 | 12.9 | 7 083 | 4 607 | 2 476 |
| Өрхүүд | | | | | | 369 | 353 | 16 |
| Нэгдсэн эмнэлэг | 5 734 | 51.5 | 956 | 889 | 6.4 | 4 970 | 3 047 | 1 923 |
| Баян энэрэл | 222 | 59.7 | 42 | 42 | 5.3 | 42 | 38 | 4 |
| Шинэ төв | 102 | 27.4 | 17 | 14 | 7.3 | 17 | 17 | |
| Мандал | 104 | 18.6 | 15 | 15 | 6.9 | 47 | 18 | 29 |
| Нарбад | 247 | 66.4 | 37 | 32 | 7.7 | 76 | 74 | 2 |
| Бургатай TS'S | 126 | 33.9 | 18 | 18 | 7 | 29 | 6 | 23 |
| Шинэ хүн | 32 | 8.6 | 6 | 6 | 5.3 | 62 | 62 | |
| Ган зүү | 527 | 100 | 68 | 68 | 7.8 | 68 | | 68 |
| Төвийн дүн | 7 094 | 49.1 | 1159 | 1084 | 6.5 | 5 680 | 3 615 | 2 065 |
| Жаргалант | 149 | 37 | 31 | 23 | 6.5 | 54 | 36 | 18 |
| Баацагаан | 208 | 47.9 | 26 | 27 | 7.7 | 47 | 35 | 12 |
| Богд | 305 | 65.9 | 58 | 53 | 5.8 | 53 | 24 | 29 |
| Хүрээмарал | 124 | 40 | 20 | 18 | 6.9 | 70 | 28 | 42 |
| Баянлиг | 161 | 32.5 | 20 | 20 | 8.1 | 76 | 30 | 46 |
| Баянговь | 199 | 49.4 | 22 | 27 | 7.4 | 53 | 46 | 7 |
| Жинст | 64 | 20.6 | 15 | 12 | 5.3 | 77 | 55 | 22 |
| Шинэжинст | 119 | 32 | 23 | 21 | 5.7 | 36 | 29 | 7 |
| Баян-өндөр | 63 | 16.9 | 11 | 9 | 7 | 65 | 36 | 29 |
| Баянцагаан | 235 | 50.5 | 42 | 33 | 7.1 | 209 | 192 | 17 |
| Бууцагаан | 246 | 56.7 | 33 | 35 | 7 | 60 | 54 | 6 |
| Баянбулаг | 193 | 62.3 | 30 | 32 | 6 | 41 | 19 | 22 |
| Бөмбөгөр | 189 | 43.5 | 20 | 30 | 6.3 | 80 | 76 | 4 |
| Галуут | 399 | 75.7 | 78 | 69 | 5.8 | 162 | 120 | 42 |
| Гурванбулаг | 156 | 41.9 | 29 | 29 | 5.4 | 95 | 64 | 31 |
| Баян-Овоо | 181 | 58.4 | 27 | 27 | 6.7 | 34 | 24 | 10 |
| Эрдэнэцогт | 112 | 21.3 | 24 | 16 | 7 | 44 | 37 | 7 |
| Өлзийт | 253 | 68 | 52 | 41 | 6.2 | 42 | 33 | 9 |
| Заг | 137 | 40.2 | 29 | 22 | 6.2 | 63 | 24 | 39 |
| Шаргалжуут | 108 | 43.5 | 21 | 18 | 6 | 42 | 30 | 12 |
| Сумын дүн | 3 601 | 45.6 | 611 | 562 | 6.4 | 1 403 | 992 | 411 |

Эх үүсвэр: Аймгийн Эрүүл мэндийн газрын захиргааны мэдээ

ХӨДӨЛМӨР

3.1 АЖЛЫН БАЙРНЫ ЗАХИАЛГА, салбараар

| салбар | 2024 I | 2025 I | 2026 I |
|---|----------|------------|-----------|
| | Тоо | | |
| Бүгд | 7 | 302 | 13 |
| Усан хангамж, бохир ус зайлуулах систем, хог, хаягдлын менежмент болон цэвэрлэх үйл ажиллагаа | 4 | 190 | - |
| Төрийн удирдлага ба батлан хамгаалах үйл ажиллагаа, албан журмын нийгмийн хамгаалал | 2 | 11 | 1 |
| Боловсрол | 1 | 5 | 1 |
| Хөдөө аж ахуй, ойн аж ахуй, загас барилт, ан агнуур | | 60 | 1 |
| Боловсруулах үйлдвэр | - | 8 | - |
| Барилга | | 2 | |
| Бөөний болон жижиглэн худалдаа машин мотоциклийн засвар үйлчилгээ | - | 11 | 1 |
| Тээвэр ба агуулахын үйл ажиллагаа | - | 1 | - |
| Зочид буудал, байр, сууц болон нийтийн хоолны үйлчилгээ | - | 1 | - |
| Мэдээлэл, холбоо | - | 2 | - |
| Санхүүгийн болон даатгалын үйл ажиллагаа | | 3 | |
| Удирдлагын болон дэмжлэг үзүүлэх үйл ажиллагаа | - | 1 | - |
| Хүний эрүүл мэнд ба нийгмийн халамжийн үйл ажиллагаа | - | 5 | - |
| Үйлчилгээний бусад үйл ажиллагаа | | 2 | |
| Цахилгаан, хий, уур агааржуулалт | - | - | 2 |

Эх үүсвэр: Аймгийн Хөдөлмөр халамжийн газар

3.2 АЖИЛД ЗУУЧИЛСАН ИРГЭД, ажил мэргэжлийн ангиллаар

| Ажил мэргэжлийн ангилал | 2024 I | 2025 I | 2026 I |
|---|-----------|-----------|----------|
| | Тоо | | |
| Бүгд | 96 | 52 | 8 |
| Үүнээс: Эмэгтэй | 53 | 30 | 1 |
| Менежер | 1 | 2 | |
| Мэргэжилтэн | 5 | 14 | 1 |
| Техникч болон туслах/ дэд мэргэжилтэн | 1 | - | - |
| Худалдаа, үйлчилгээний ажилтан | 10 | - | - |
| Хөдөө аж ахуй, ой, загас агнуурын мэргэшсэн ажилтан | 18 | 19 | |
| Үйлдвэрлэл, барилга, гар урлал, холбогдох ажил, үйлчилгээний ажил | 18 | 1 | 1 |
| Энгийн ажил, мэргэжил | 34 | - | - |
| Зэвсэгт хүчний ажил, мэргэжил | 9 | 2 | - |
| Контор, үйлчилгээний ажилтан | - | 2 | - |
| Худалдаа, үйлчилгээний ажилтан | - | 12 | - |
| Суурин төхөөрөмж, машин механизмын операторч, угсрагч | - | - | 6 |

Эх үүсвэр: Аймгийн Хөдөлмөр халамжийн газар

4.НИЙГМИЙН ДААТГАЛ, ХАЛАМЖ

4.1 НИЙГМИЙН ХАЛАМЖИЙН САНГААС ТЭТГЭВЭР, ТЭТГЭМЖ АВАГЧИД жил бүрийн 1 сараар

| Үзүүлэлт | Жил | | Сар | | | 2025 2026 | |
|--|---------------|---------------|---------------|---------------|---------------|-------------|------------|
| | 2024 | 2025 | 2024 | 2025 | 2026 | дүн | хувь |
| | Тоо | | | | | | |
| Нийгмийн даатгалын сангийн орлого | 13 165 | 13 736 | 13 160 | 13 256 | 13 736 | 480 | 3.6 |
| Өндөр насны тэтгэвэр | 11 013 | 11 388 | 10 789 | 11 082 | 11 414 | 332 | 3.0 |
| Хөдөлмөрийн чадвар алдсаны тэтгэвэр | 1 494 | 1 670 | 1 723 | 1 542 | 1 646 | 104 | 6.7 |
| Тэжээгчээ алдсаны тэтгэвэр | 468 | 503 | 491 | 467 | 500 | 33 | 7.1 |
| Цэргийн алба хаагчийн тэтгэвэр | 190 | 175 | 157 | 165 | 176 | 11 | |
| Тэтгэмжийн даатгалын сан | 2 378 | 2 036 | 98 | 190 | 156 | - 34 | -17.9 |
| Хөдөлмөрийн чадвар түр алдсаны тэтгэмж | 550 | 370 | 3 | 28 | 34 | 6 | 21.4 |
| Жирэмсний болон амаржсаны тэтгэмж | 1 378 | 1 298 | 67 | 125 | 98 | - 27 | 21.6 |
| Нас барсан даатгуулагчийн гэр бүлийн гишүүнд олгох тэтгэмж | 450 | 368 | 28 | 37 | 24 | - 13 | -35.1 |
| ҮОМШӨ-ний даатгалын сан | 23 | 30 | 27 | 23 | 28 | 5 | 21.7 |
| Хөдөлмөрийн чадвар алдсаны тэтгэвэр | 13 | 19 | 18 | 15 | 18 | 3 | 20.0 |
| Тэжээгчээ алдсаны тэтгэвэр | 10 | 10 | 8 | 8 | 10 | 2 | 25.0 |
| Оршуулгын тэтгэмж | - | - | 1 | - | - | | |
| Тэжээгчээ алдсаны тэтгэмж | - | 1 | | - | - | | |
| Ажилгүйдлийн тэтгэмж | 528 | 734 | 85 | 151 | 169 | 18 | 11.9 |

Эх үүсвэр: Аймгийн Хөдөлмөр халамжийн газар

5. ГЭМТ ХЭРЭГ

5.1 БҮРТГЭГДСЭН ХЭРЭГ

| Үзүүлэлт | Хэмжих нэгж | 2024 I | 2025 I | 2026 I | <u>2026 I</u> 2025 I |
|---|-------------|-----------|------------|------------|-------------------------|
| Нийт гэмт хэрэг | тоо | 76 | 131 | 106 | -19.1 |
| Хүнийг алах | тоо | 0 | 2 | 0 | -2.0** |
| Хүнийг амиа хорлох нөхцөл байдалд хүргэх | тоо | 1 | 4 | 5 | 25.0 |
| Хүний эрүүл мэндийн халдашгүй байдлын эсрэг | тоо | 25 | 31 | 25 | -19.4 |
| Бэлгийн эрх чөлөөний халдашгүй байдлын эсрэг гэмт хэрэг | тоо | | 2 | 4 | |
| Хүчиндэх | тоо | 2 | 0 | 3 | |
| Хулгайлах | тоо | 3 | 15 | 16 | 6.7 |
| Мал хулгайлах | тоо | 2 | 12 | 12 | 0.0 |
| Дээрэм | тоо | 0 | 1 | 1 | 0.0 |
| Залилах | тоо | 22 | 45 | 21 | -53.3 |
| Хүрээлэн буй орчны эсрэг | тоо | 1 | 0 | 0 | |
| ХАБЭГХ | тоо | 3 | 10 | 6 | -40.0 |
| Бусад | тоо | 17 | 9 | 13 | 44.4 |
| Гэмт хэргийн илрүүлэлт | | | | | |
| Согтуугаар үйлдсэн | тоо | | 9 | 12 | 33.3 |
| Бүлэглэн | тоо | | 5 | 4 | -20.0 |
| Гэр орон сууцанд үйлдсэн | тоо | | 14 | 23 | 64.3 |
| Гудамж талбай | тоо | | 6 | 24 | 3.0** |
| Цахим орчинд | тоо | | 21 | 18 | -14.3 |
| Эмэгтэй хүн оролцож | тоо | | 9 | 10 | 11.1 |
| Гэр бүлийн хүчирхийллийн улмаас | тоо | | 1 | 5 | 4.0** |
| Гэмт хэргийн улмаас учирсан хохирол | | | | | |
| Нийт хохирсон иргэн, байгууллага | тоо | | 72 | 99 | 37.5 |
| Нийт хохирсон иргэн, байгууллага | тоо | | 3 | 5 | 66.7 |
| Нас барсан | тоо | | 31 | 25 | -19.4 |
| Гэмтсэн | сая төгрөг | | 310.1 | 346.6 | -42.1 |
| Учирсан хохирол | сая төгрөг | | 238.8 | 333.0 | -44.4 |
| Иргэд, ААНБ | сая төгрөг | | 71.3 | 13.6 | - |
| Төрийн болон ХХО өмчид | сая төгрөг | | 48.9 | 19.5 | -34.3 |
| Битүүмжилсэн хөрөнгө | сая төгрөг | | - | - | - |

Эх үүсвэр: Аймгийн Цагдаагийн газар

6. МӨНГӨ, БАНК

6.1 ЗЭЭЛ, ХАДГАЛАМЖИЙН ҮЛДЭГДЭЛ, жил бүрийн 1 сарын эцэст

| | Үзүүлэлт | хэмжих хэгж | 2024 I | 2025 I | 2026 I | өөрчлөлт | |
|-----------------------------------|---------------------------------------|----------------|-----------|-----------|-----------|----------|-------|
| | | | | | | зөрүү | хувь |
| Зээл | Нийт зээлийн үлдэгдэл | сая төгрөг | 343 549.3 | 501 295.5 | 590 394.5 | 89 099.0 | 17.8 |
| | Үүнээс: Хэвийн зээл | сая төгрөг | 332 501.3 | 484 585.6 | 571 157.2 | 86 571.6 | 17.9 |
| | Анхаарал хандуулах зээлийн үлдэгдэл | сая төгрөг | 5 126.8 | 9 317.4 | 8 457.1 | -860.3 | -9.2 |
| | Чанаргүй зээлийн үлдэгдэл | сая төгрөг | 5 921.3 | 7 392.5 | 10 780.2 | 3 387.7 | 45.8 |
| Татан төвлөрүүлсэн хөрөнгө | Нийт харилцахын үлдэгдэл | сая төгрөг | 57 104.8 | 69 389.6 | 68 620.7 | -768.9 | -1.1 |
| | Үүнээс: Иргэдийн харилцах | сая төгрөг | 39 218.2 | 45 584.1 | 48 225.4 | 2 641.3 | 5.8 |
| | Нийт хадгаламжийн үлдэгдэл | сая төгрөг | 153 899.4 | 201 197.4 | 216 766.6 | 15 569.2 | 7.7 |
| | Үүнээс: Иргэдийн хадгаламж | сая төгрөг | 153 851.3 | 195 908.1 | 213 861.9 | 17 953.8 | 9.2 |
| | Хугацаагүй хадгаламж | сая төгрөг | 26 830.9 | 34 805.7 | 41 232.1 | 6 426.4 | 18.5 |
| | Хугацаатай хадгаламж | сая төгрөг | 127 068.4 | 166 391.7 | 175 534.5 | 9 142.8 | 5.5 |
| Тоон мэдээлэл | Нийт банкны салбар, нэгж | тоо | 54 | 55 | 56 | 1 | 1.8 |
| | Нийт банкны салбар, нэгжийн ажилтнууд | тоо | 229 | 232 | 227 | -5 | -2.2 |
| | Нийт зээлдэгч | дансны тоогоор | 59 715 | 64 062 | 66 013 | 1 951 | 3.0 |
| | Нийт харилцах данс эзэмшигч | дансны тоогоор | 17 164 | 143 532 | 149 461 | 5 929 | 4.1 |
| | Нийт хадгаламжийн данс эзэмшигч | дансны тоогоор | 65 518 | 66 357 | 69 558 | 3 201 | 4.8 |
| | Нийт АТМ | тоо | 46 | 43 | 19 | -24.0 | -55.8 |
| | Нийт төлбөрийн карт эзэмшигч | тоо | 68 425 | 71 367 | 79 607 | 8 240.0 | 11.5 |

Эх үүсвэр: аймгийн Монгол банк

7. ХӨДӨӨ АЖ АХУЙ

7.1 МАЛ АЖ АХУЙН БҮТЭЭГДЭХҮҮНИЙ ЗАХ ЗЭЭЛИЙН ДУНДАЖ ҮНЭ, төрөл, сумаар

| Сум | Эр хонь | | | Эм хонь | | |
|-------------|---------|---------|---------|---------|---------|---------|
| | 2024 I | 2025 I | 2026 I | 2024 I | 2025 I | 2026 I |
| | төгрөг | | | | | |
| Баацагаан | 250,000 | - | - | - | - | - |
| Баянбулаг | 250,000 | - | 350 000 | - | - | 220 000 |
| Баянговь | - | - | 300 000 | - | - | - |
| Баянлиг | 250,000 | 260 000 | 300 000 | - | - | 200 000 |
| Баян-Овоо | 220,000 | 285 000 | 350 000 | - | - | - |
| Баян-Өндөр | - | - | 350 000 | - | - | 200 000 |
| Баянцагаан | 250,000 | - | - | - | - | - |
| Богд | - | - | 300 000 | - | - | 250 000 |
| Бөмбөгөр | 250,000 | 280 000 | 350 000 | - | - | 200 000 |
| Бууцагаан | - | - | 350 000 | - | - | - |
| Галуут | 250,000 | 250 000 | 300 000 | - | - | - |
| Гурванбулаг | - | - | 320 000 | - | - | - |
| Жаргалант | 250,000 | - | 250 000 | 150 000 | - | - |
| Жинст | 280,000 | - | - | 200 000 | - | - |
| Заг | - | - | 350 000 | - | - | 250 000 |
| Өлзийт | - | - | 350 000 | - | - | - |
| Хүрээмарал | - | - | - | - | - | - |
| Шинэжинст | 250,000 | 250 000 | 350 000 | - | - | - |
| Эрдэнэцогт | - | - | 400 000 | - | 150 000 | 210 000 |

| Сум | Эр ямаа | | | Эм ямаа | | |
|-------------|---------|---------|---------|---------|---------|---------|
| | 2024 I | 2025 I | 2026 I | 2024 I | 2025 I | 2026 I |
| | төгрөг | | | | | |
| Баацагаан | - | - | - | - | - | 120 000 |
| Баянбулаг | 180,000 | - | 250 000 | - | - | - |
| Баянговь | - | - | - | - | - | - |
| Баянлиг | - | 180 000 | 220 000 | - | - | 150 000 |
| Баян-Овоо | - | 160 000 | 240 000 | - | - | 160 000 |
| Баян-Өндөр | - | - | 230 000 | - | - | - |
| Баянцагаан | - | - | - | - | - | 120 000 |
| Богд | - | - | 190 000 | - | - | - |
| Бөмбөгөр | - | 180 000 | 250 000 | - | - | - |
| Бууцагаан | 150,000 | - | 300 000 | - | - | 220 000 |
| Галуут | - | 150 000 | 260 000 | - | - | - |
| Гурванбулаг | - | - | - | - | - | - |
| Жаргалант | - | - | 160 000 | - | - | - |
| Жинст | - | - | - | 120 000 | - | - |
| Заг | 160,000 | - | 280 000 | - | - | - |
| Өлзийт | - | - | - | - | - | - |
| Хүрээмарал | - | - | - | - | - | 120 000 |
| Шинэжинст | - | 180 000 | - | - | - | 120 000 |
| Эрдэнэцогт | 170,000 | - | - | - | 120 000 | 100 000 |

8. АЖ ҮЙЛДВЭР

10.2 АЖ ҮЙЛДВЭРИЙН САЛБАРЫН БОРЛУУЛСАН БҮТЭЭГДЭХҮҮН, дэд салбараар

| Хугацаа | Нийт дүн | Уул уурхай, олборлолт | Боловсруулах үйлдвэрлэл | Цахилгаан хий, агааржуулалт | Ус хангамж, сувагжилтын систем, хог хаягдал, зайлуулах болон хүрээлэн буй орчныг дахин сэргээх үйл ажиллагаа ² |
|----------|------------|--------------------------|----------------------------|--------------------------------|---|
| | | | | | |
| 2024 I | 8 978.59 | 6 653.67 | 254.05 | 1 619.02 | 451.85 |
| II | 4 436.98 | 2 377.27 | 135.21 | 1 568.10 | 356.39 |
| III | 4 763.23 | 2 698.35 | 195.10 | 1 496.57 | 373.21 |
| IV | 5 381.41 | 3 361.66 | 186.86 | 1 417.54 | 415.36 |
| V | 4 530.25 | 3 232.81 | 157.59 | 977.69 | 162.16 |
| VI | 1 889.86 | 1 537.57 | 196.23 | - | 156.06 |
| VII | 5 923.87 | 5 491.78 | 156.89 | - | 275.20 |
| VIII | 5 258.58 | 4 872.59 | 151.06 | - | 234.94 |
| IX | 6 491.93 | 5 367.87 | 209.29 | 663.78 | 250.99 |
| X | 8 437.00 | 6 263.01 | 201.34 | 1 663.78 | 308.87 |
| XI | 7 771.64 | 5 405.21 | 224.59 | 1 748.16 | 393.69 |
| XII | 9 330.17 | 6 072.82 | 285.93 | 2 615.01 | 356.41 |
| I-XII | 73 193.51 | 53 334.60 | 2 354.13 | 13 769.66 | 3 735.13 |
| 2025 I | 8 367.99 | 5 269.02 | 180.33 | 2 437.38 | 481.27 |
| II | 8 762.31 | 5 365.78 | 427.88 | 2 430.73 | 537.92 |
| III | 8 339.00 | 5 260.26 | 209.85 | 2 374.41 | 494.47 |
| IV | 10 918.18 | 7 815.56 | 243.51 | 2 413.96 | 445.15 |
| V | 9 166.97 | 7 417.12 | 450.87 | 960.54 | 338.44 |
| VI | 9 412.13 | 8 606.72 | 452.21 | - | 353.20 |
| VII | 12 234.81 | 11 555.98 | 341.83 | - | 337.00 |
| VIII | 10 447.51 | 9 858.71 | 300.57 | - | 288.23 |
| IX | 10 810.23 | 9 791.41 | 370.67 | 304.24 | 343.91 |
| X | 8 704.25 | 6 301.67 | 412.55 | 1 721.15 | 268.88 |
| XI | 8 374.00 | 5 689.20 | 392.26 | 1 799.80 | 492.74 |
| XII | 16 597.23 | 10 991.11 | 796.92 | 4 026.52 | 782.67 |
| I-XII | 122 134.60 | 93 922.53 | 4 579.45 | 18 468.73 | 5 163.88 |
| 2026 I | 21 142.22 | 17 507.71 | 447.52 | 2 641.63 | 545.37 |
| 2026 | 21 142.22 | 17 507.71 | 447.52 | 2 641.63 | 545.37 |
| хувь | | | | | |
| 2026 I | | | | | |
| 2025 I | 152.66 | 232.28 | 148.17 | 8.38 | 13.32 |
| 2026 I | | | | | |
| 2025 XII | 27.38 | 59.29 | -43.84 | -34.39 | -30.32 |



www.bayankhongor.nso.mn



70442403